pronovo

Cockpit RU 2024

31 Dicembre 2024

Pronovo AG, Dammstrasse 3, CH-5070 Frick
+41 848 014 014, info@pronovo.ch, www.pronovo.ch

Domande RUP

Impianti con una potenza <100 kW vengono remunerati con una rimunerazione unica per i piccoli impianti fotovoltaici (RUP). La tabella 1 mostra il numero totale delle domande nel 2024, nonché la potenza totale corrispondente. Inoltre si distingue tra le categorie di impianti «annesso/isolato» e «integrato», e tra le categorie di potenza inferiore a 30 kW e 30 - <100 kW.

	Domande	Potenza [MW]
annesso / isolato	60'884	1'033,74
integrato	5'324	85,34
Totale	**66'208**	**1'119,08**

< 30 kW	59'234	779,89
30 - 99,99 kW	6'974	339,20
Totale	**66'208**	**1'119,08**

Tabella 1: Ricevuta delle domande RUP 2024

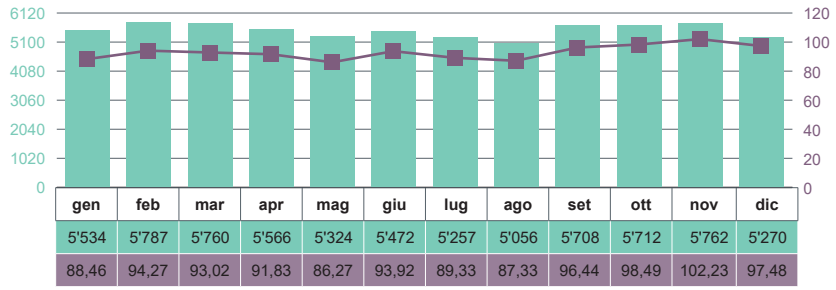

	gen	feb	mar	apr	mag	giu	lug	ago	set	ott	nov	dic
Qtà domande	5'534	5'787	5'760	5'566	5'324	5'472	5'257	5'056	5'708	5'712	5'762	5'270
Potenza [MW]	88,46	94,27	93,02	91,83	86,27	93,92	89,33	87,33	96,44	98,49	102,23	97,48

Diagramma 1: Ricevuta delle domande RUP 2024 - totale

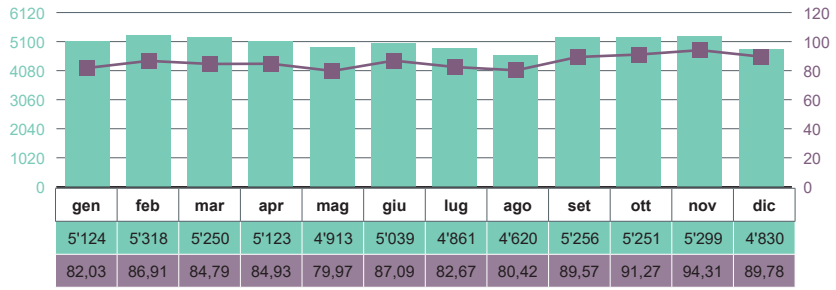

	gen	feb	mar	apr	mag	giu	lug	ago	set	ott	nov	dic
Qtà domande	5'124	5'318	5'250	5'123	4'913	5'039	4'861	4'620	5'256	5'251	5'299	4'830
Potenza [MW]	82,03	86,91	84,79	84,93	79,97	87,09	82,67	80,42	89,57	91,27	94,31	89,78

Diagramma 2: Ricevuta delle domande RUP 2024 - categoria annesso/isolato

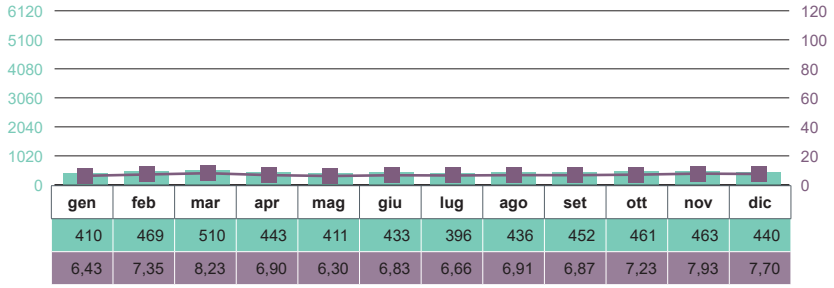

	gen	feb	mar	apr	mag	giu	lug	ago	set	ott	nov	dic
Qtà domande	410	469	510	443	411	433	396	436	452	461	463	440
Potenza [MW]	6,43	7,35	8,23	6,90	6,30	6,83	6,66	6,91	6,87	7,23	7,93	7,70

Diagramma 3: Ricevuta delle domande RUP 2024 - categoria integrata

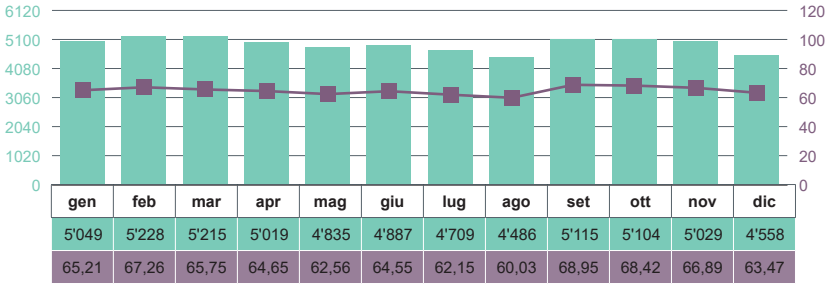

	gen	feb	mar	apr	mag	giu	lug	ago	set	ott	nov	dic
Qtà domande	5'049	5'228	5'215	5'019	4'835	4'887	4'709	4'486	5'115	5'104	5'029	4'558
Potenza [MW]	65,21	67,26	65,75	64,65	62,56	64,55	62,15	60,03	68,95	68,42	66,89	63,47

Diagramma 4: Ricevuta delle domande RUP 2024 - categoria di potenza < 30 kWp

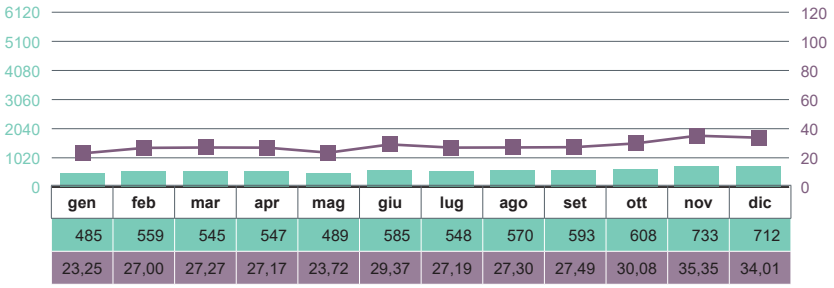

	gen	feb	mar	apr	mag	giu	lug	ago	set	ott	nov	dic
Qtà domande	485	559	545	547	489	585	548	570	593	608	733	712
Potenza [MW]	23,25	27,00	27,27	27,17	23,72	29,37	27,19	27,30	27,49	30,08	35,35	34,01

Diagramma 5: Ricevuta delle domande RUP 2024 - categoria di potenza 30 - 99.99 kWp

Pronovo AG, Dammstrasse 3, CH-5070 Frick
+41 848 014 014, info@pronovo.ch, www.pronovo.ch

Domande RUG

Gli impianti con una potenza ≥100 kWp vengono remunerati con un rimunerazione unica per i grandi impianti fotovoltaici (RUG). La tabella 2 mostra il numero totale di domande nel 2024, nonché la potenza totale corrispondente. Contrariamente alle domande RUP, le domande per i grandi impanti possono essere inoltrati anche per gli impianti proiettati.

Al momento della registrazione di un impianto, viene assegnato un numero di progetto univoco ed è escluso il doppio conteggio.

	Domande	Potenza [MW]
realizzati	2'238	592,04
proiettati	153	62,09
Totale	**2'391**	**654,13**

Tabella 2: Ricevuta delle domande RUG 2024

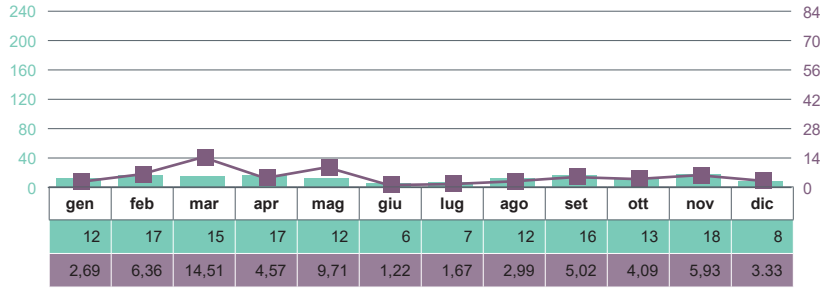

	gen	feb	mar	apr	mag	giu	lug	ago	set	ott	nov	dic
Qtà domande	12	17	15	17	12	6	7	12	16	13	18	8
Potenza [MW]	2,69	6,36	14,51	4,57	9,71	1,22	1,67	2,99	5,02	4,09	5,93	3.33

Diagramma 8: Ricevuta delle domande RUG proiettati 2024

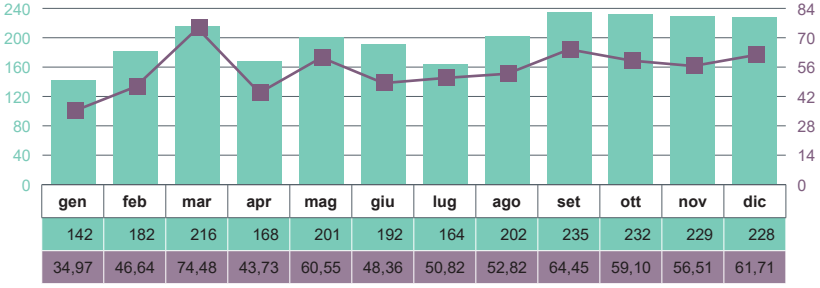

	gen	feb	mar	apr	mag	giu	lug	ago	set	ott	nov	dic
	142	182	216	168	201	192	164	202	235	232	229	228
	34,97	46,64	74,48	43,73	60,55	48,36	50,82	52,82	64,45	59,10	56,51	61,71

Diagramma 6: Ricevuta delle domande RUG 2024 - totale

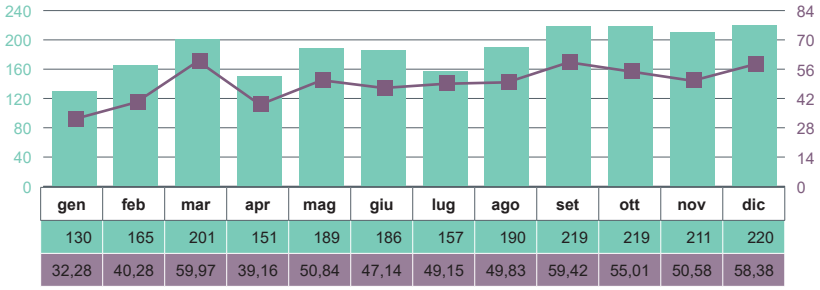

	gen	feb	mar	apr	mag	giu	lug	ago	set	ott	nov	dic
	130	165	201	151	189	186	157	190	219	219	211	220
	32,28	40,28	59,97	39,16	50,84	47,14	49,15	49,83	59,42	55,01	50,58	58,38

Diagramma 7: Ricevuta delle domande RUG realizzati 2024

Pronovo AG, Dammstrasse 3, CH-5070 Frick
+41 848 014 014, info@pronovo.ch, www.pronovo.ch

Domande RUE e aste fotovoltaiche

Gli impianti con una potenza di 2 kW o più che non sono in autoconsumo ed entrati in funzione a partire dal 01.01.2024 saranno incentivati tramite la rimunerazione unica elevata (RUE). A partire da una potenza di 150 kW, la RUE viene aggiudicata per mezzo dell'asta.

	Domande	Potenza [MW]
annesso	824	168,58
isolato	3	1,22
integrato	49	1,60
Totale	**876**	**171,40**

2 - 149,99 kW	529	27,72
ab 150 kW	347	143,68
Totale	**876**	**171,40**

Tabella 3: Ricevuta delle domande RUE & aste fotovoltaiche 2024

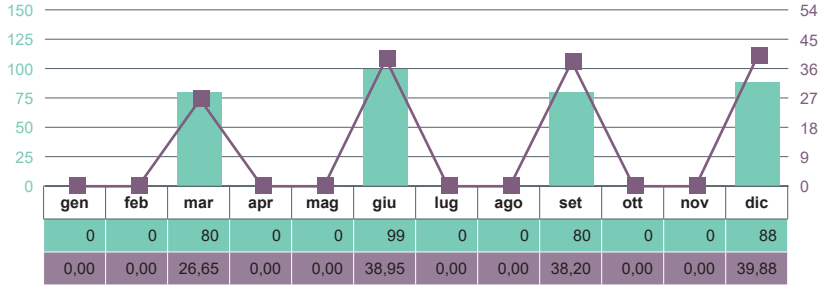

Diagramma 11: Ricevuta delle domande d'aste fotovoltaice 2024 con cauzione depositata - Totale

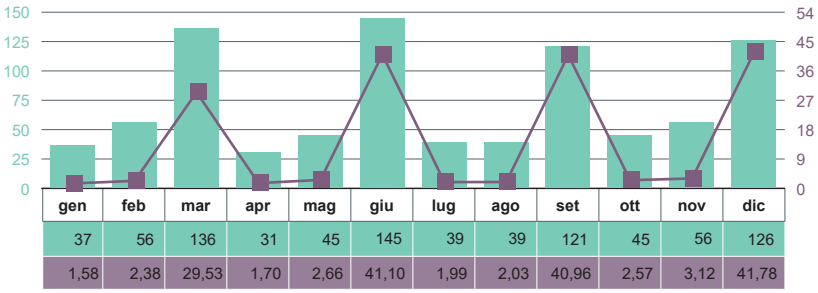

Diagramma 9: Ricevuta delle domande RUE & aste fotovoltaiche 2024- Totale

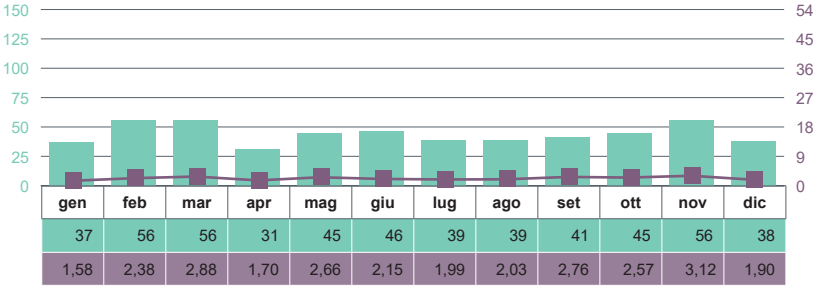

Diagramma 10: Ricevuta delle domande RUE 2024 - categoria di potenza 2 - 149.99 kW

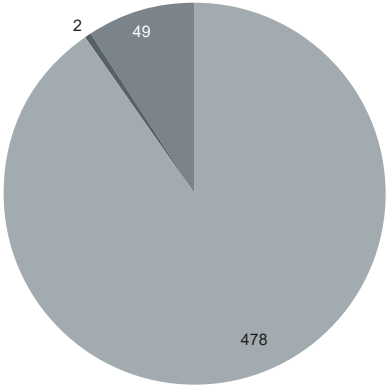

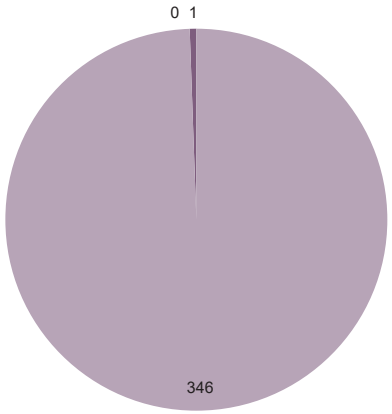

	RUE
annesso	478
isolato	2
integrato	49

	aste fotovoltaiche
annesso	346
isolato	1
integrato	0

Diagramma 12a: Ricevuta delle domande RUE 2024 - categoria annesso, isolato, integrato
Diagramma 12b: Ricevuta delle domande d'aste fotovoltaiche 2024 - categoria annesso, isolato, integrato

Pronovo AG, Dammstrasse 3, CH-5070 Frick
+41 848 014 014, info@pronovo.ch, www.pronovo.ch

Totale delle domande

Il Diagramma 13 mostra la potenza totale delle nuove domande mensili.

Oltre alle prestazioni degli impianti registrati per la RUP e la RUG, il diagramma contiene anche quelle della RUE, come anche le offerte dell'asta fotovoltaica con aggiudicazione e cauzione depositata.

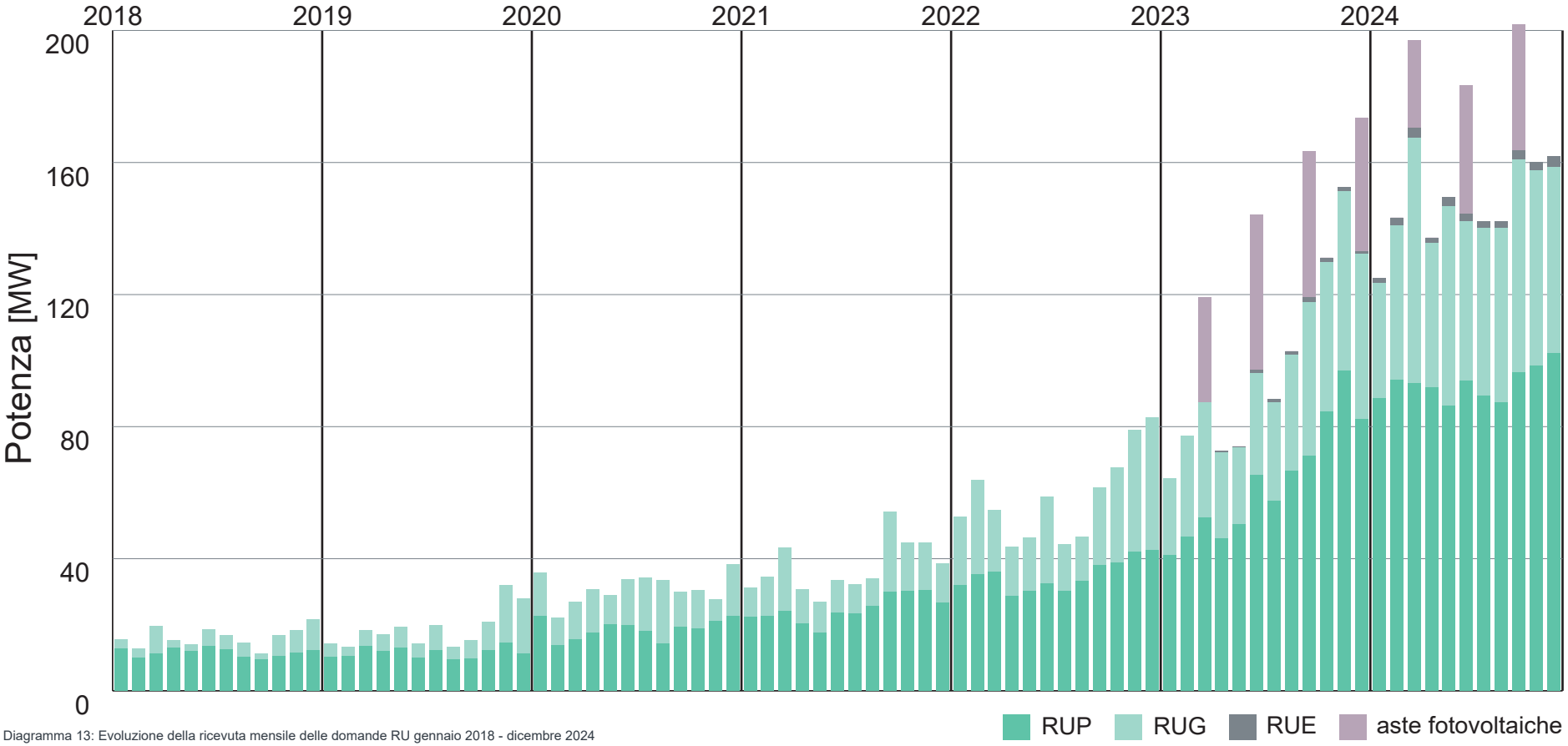

Diagramma 13: Evoluzione della ricevuta mensile delle domande RU gennaio 2018 - dicembre 2024

Pronovo AG, Dammstrasse 3, CH-5070 Frick
+41 848 014 014, info@pronovo.ch, www.pronovo.ch

Bonus per l'angolo di inclinazione e per l'altitudine

Gli impianti nuovi e gli ampliamenti a partire da una potenza di 2 kW nonché le parti di impianto che presentano un'inclinazione di almeno 75 gradi hanno diritto al bonus per l'angolo di inclinazione.

Per gli impianti fotovoltaici esterni alle zone edificabili, che non sono stati annessi a un edificio o integrati in un edificio, viene concesso un bonus per l'altitudine. Ciò nella misura in cui l'impianto abbia una potenza di almeno 150 kW e sia stato installato a un'altitudine minima di 1500 m s.l.m. Questi bonus sono concessi in aggiunta alla RU.

Bonus per l'angolo di inclinazione	Domande	Potenza [kW]
integrato	149	2'975,95
annesso/ isolato	1'387	17'750,51
Totale	**1'536**	**20'726,46**
Bonus per d'altitudine		
Totale	**0**	**0**

Tabella 4: Ricevuta delle domande Bonus per l'angolo di inclinazione e per l'altitudine 2024

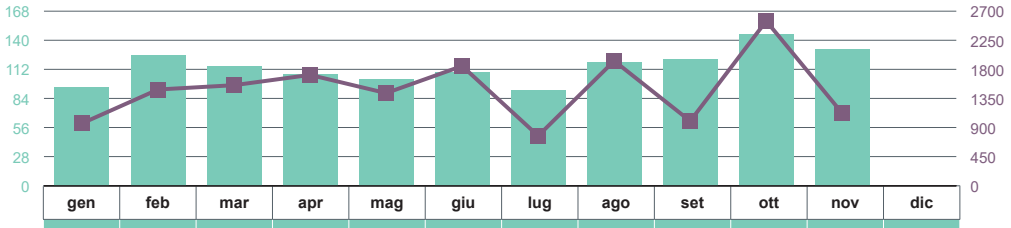

gen	feb	mar	apr	mag	giu	lug	ago	set	ott	nov	dic
95	126	115	107	103	109	92	119	122	146	131	122
965,80	1'489,59	1'556,41	1'715,31	1'434,15	1'853,15	772,67	1'932,17	1'001,22	2'549,36	1'121,93	1'358,75

Diagramma 16: Ricevuta delle domande 2024 con bonus per l'angolo di inclinazione - annesso/isolato



gen	feb	mar	apr	mag	giu	lug	ago	set	ott	nov	dic
0	0	0	0	0	0	0	0	0	0	0	0
0,00	0,00	0,00	0,00	0,00	0,00	0,00	0,00	0,00	0,00	0,00	0,00

Diagramma 17: Ricevuta delle domande 2024 con bonus per l'altitudine

Qtà domande | Potenza [kW]

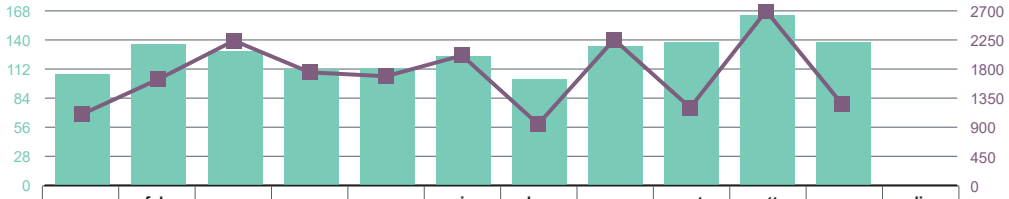

gen	feb	mar	apr	mag	giu	lug	ago	set	ott	nov	dic
107	136	129	112	113	124	102	134	138	164	138	139
1'102,53	1'640,69	2'240,38	1'749,94	1'689,92	2'011,23	948,14	2'258,19	1'204,44	2'699,97	1'255,37	1'925,66

Diagramma 14: Ricevuta delle domande 2024 con bonus per l'angolo di inclinazione - Totale

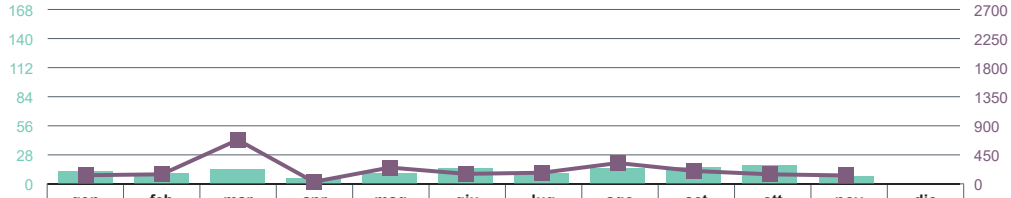

gen	feb	mar	apr	mag	giu	lug	ago	set	ott	nov	dic
12	10	14	5	10	15	10	15	16	18	7	17
136,73	151,10	683,97	34,63	255,77	158,08	175.47	326,02	203,22	150,61	133,44	566,91

Diagramma 15: Ricevuta delle domande 2024 con bonus per l'angolo di inclinazione - integrato



Pronovo AG, Dammstrasse 3, CH-5070 Frick
+41 848 014 014, info@pronovo.ch, www.pronovo.ch