



Cockpit RU 2022

31 ottobre 2022

Domande RUP e totale

Gli impianti con una potenza < 100 kWp vengono remunerati con un' remunerazione unica per i piccoli impianti fotovoltaici (RUP). La tabella 1 mostra il numero totale di domande nel 2022, così come la potenza totale corrispondente. Inoltre si distingue tra le categorie di impianti «annesso/isolato» e «integrato», e tra le categorie di potenza inferiore a 30 kWp e 30 - <100 kWp.

	Domande	Potenza [MW]
annesso / isolato	20'264	295.34
integrato	3'086	40.29
Totale	23'350	335.63
< 30 kWp	21'531	247.06
30 - 99.99 kWp	1'819	88.57
Totale	23'350	335.63

Tabella 1: Ricevuta delle domande RUP 2022

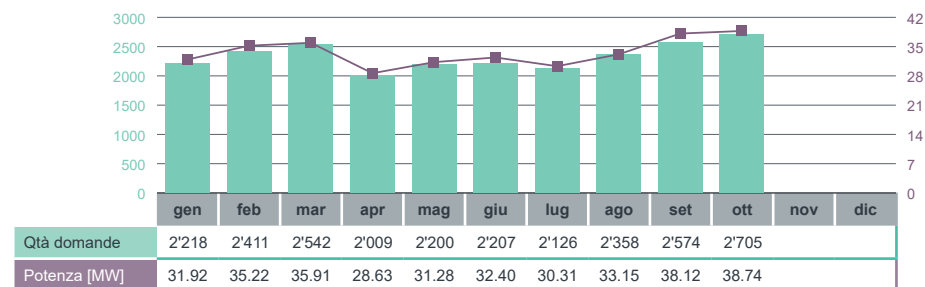


Diagramma 1: Ricevuta delle domande RUP 2022 - totale

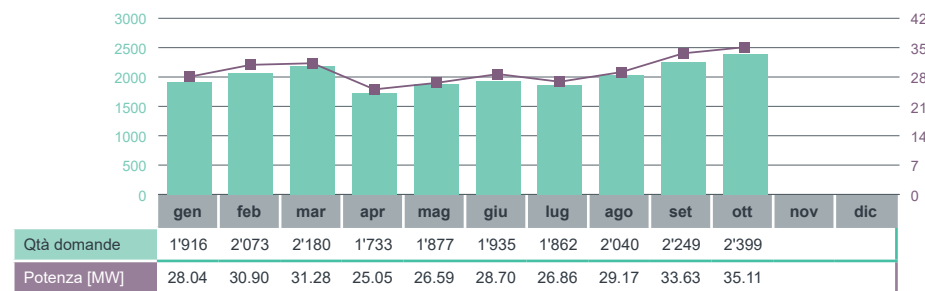


Diagramma 2: Ricevuta delle domande RUP 2022 - categoria annesso/isolato

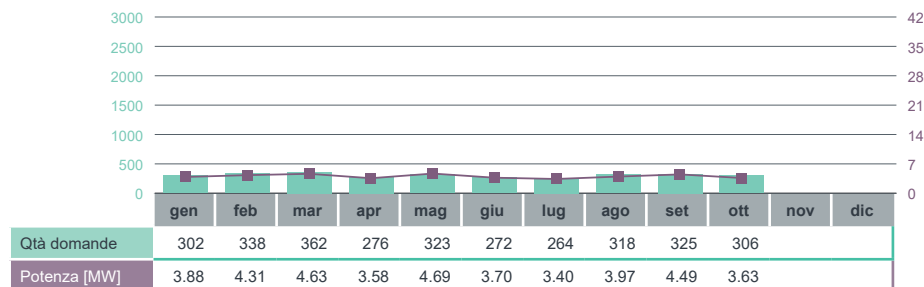


Diagramma 3: Ricevuta delle domande RUP 2022 - categoria integrata

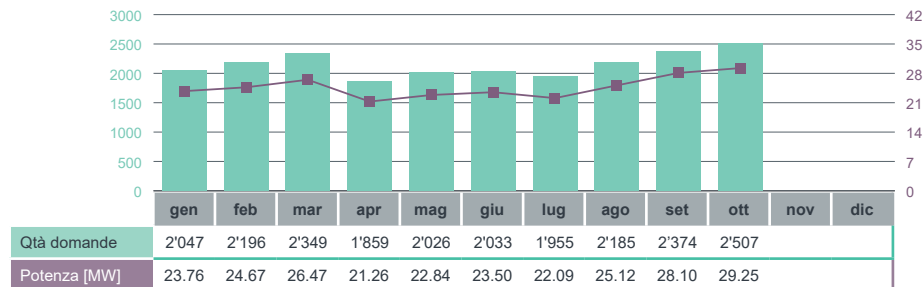


Diagramma 4: Ricevuta delle domande RUP 2022 - categoria di potenza < 30 kWp

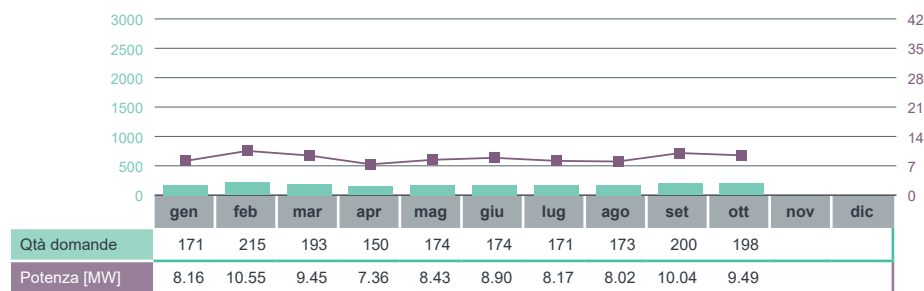


Diagramma 5: Ricevuta delle domande RUP 2022 - categoria di potenza 30 - 99.99 kWp

Domande RUG

Gli impianti con una potenza < 100 kWp vengono remunerati con un remunerazione unica per i grandi impianti fotovoltaici (RUG). La tabella 2 mostra il numero totale di domande nel 2022, così come la potenza totale corrispondente.

Contrariamente alle domande RUP, le domande per gli impianti di grandi dimensioni possono essere inoltrati anche per i sistemi proiettati.

Di conseguenza, la tabella 2 e i diagrammi 7 e 8 mostrano separatamente le domande per gli impianti realizzati e quelli proiettati. Il diagramma 9 mostra la potenza totale delle nuove registrazioni mensili.

	Domande	Potenza [MW]
realizzati	568	142.86
proiettati	165	63.13
Totale	733	205.99

Tabella 2: Ricevuta delle domande RUG 2022

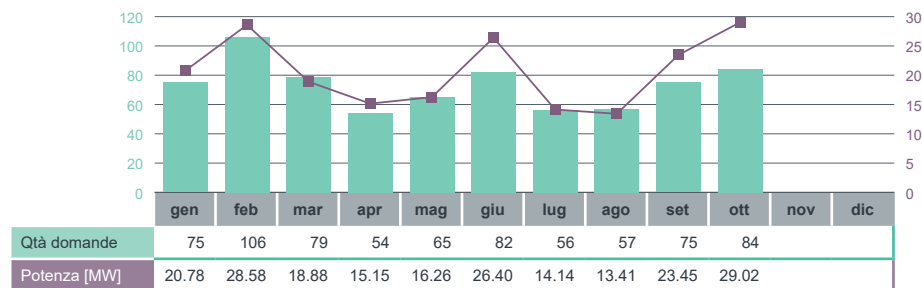


Diagramma 6: Ricevuta delle domande RUG 2022 - totale

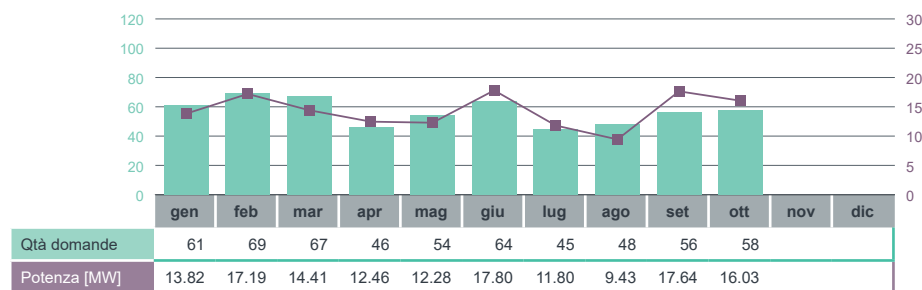


Diagramma 7: Ricevuta delle domande RUG realizzati 2022

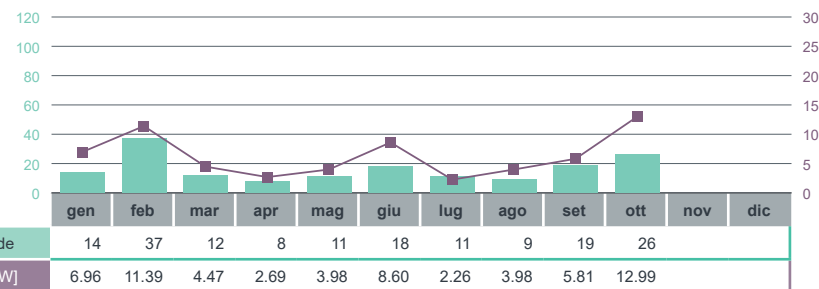


Diagramma 8: Ricevuta delle domande RUG proiettati 2022

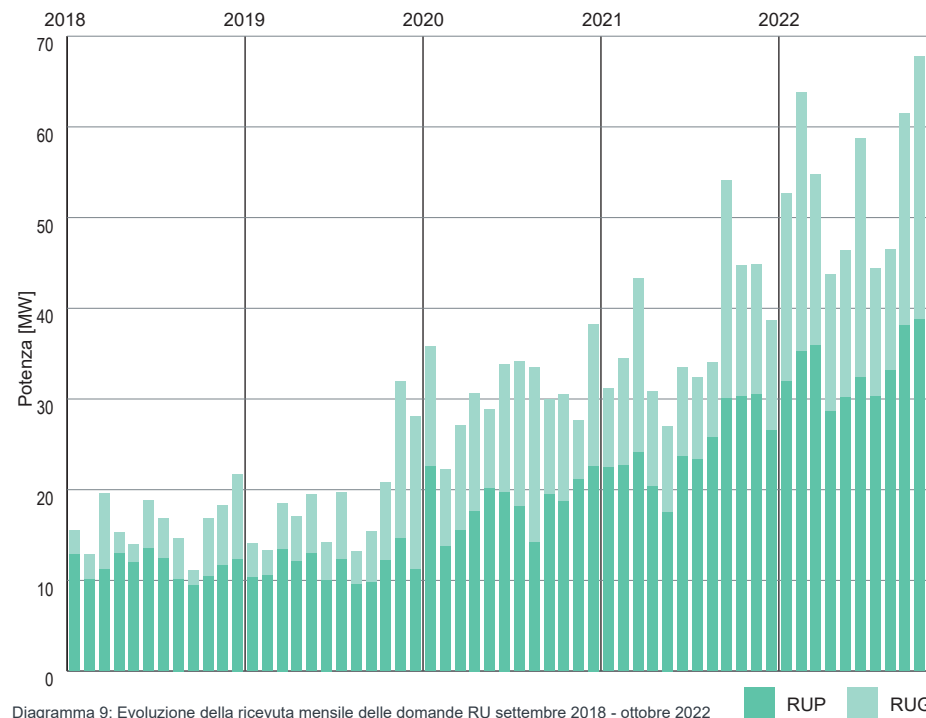


Diagramma 9: Evoluzione della ricevuta mensile delle domande RU settembre 2018 - ottobre 2022