



Cockpit EIV 2022

Stand 31. Mai 2022

Gesuche KLEIV

Anlagen mit einer Leistung <100 kWp erhalten eine Einmalvergütung für kleine Photovoltaikanlagen (KLEIV). Tabelle 1 weist die bisherige Gesamtanzahl der Gesuche im Jahr 2022, sowie die dahinter liegende Gesamtleistung aus. Gleichzeitig wird differenziert zwischen den Anlagenkategorien «Angebaut/Freistehend» und «Integriert», sowie zwischen den Leistungskategorien unter 30 kWp und 30 - <100 kWp.

	Gesuche	Leistung [MW]
Angebaut / Freistehend	9'779	141.86
Integriert	1'601	21.09
Total	11'380	162.95
<hr/>		
< 30 kWp	10'477	119.00
30 - 99.99 kWp	903	43.95
Total	11'380	162.95

Tabelle 1: Eingang Gesuche KLEIV 2022

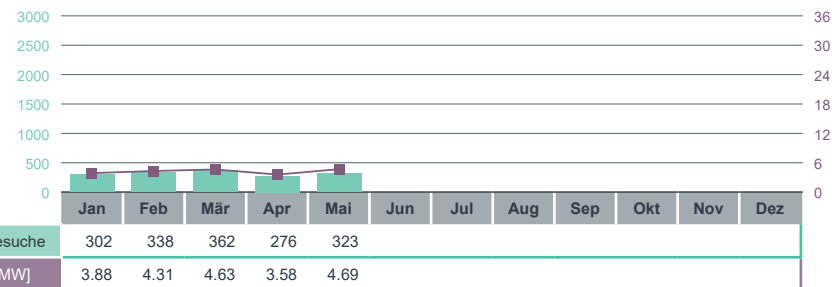


Diagramm 3: Eingang Gesuche KLEIV 2022 - Kategorie Integriert

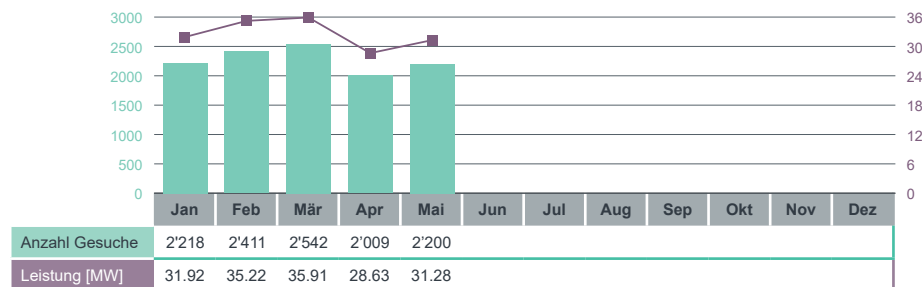


Diagramm 1: Eingang Gesuche KLEIV 2022 - Total

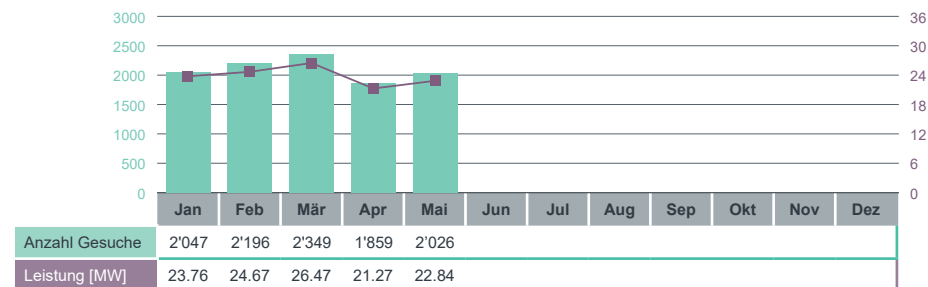


Diagramm 4: Eingang Gesuche KLEIV 2022 - Leistungskategorie < 30 kWp

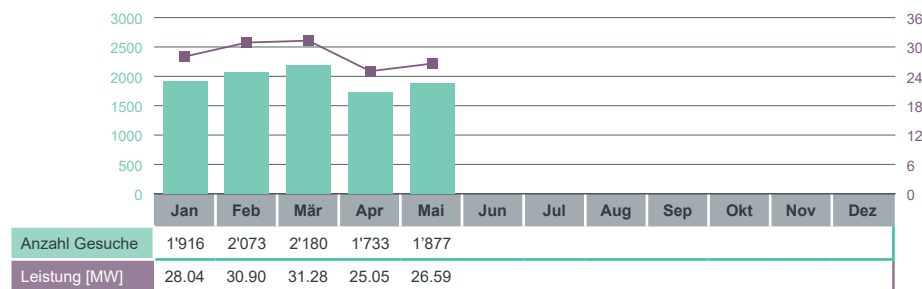


Diagramm 2: Eingang Gesuche KLEIV 2022 - Kategorie Angebaut/Freistehend

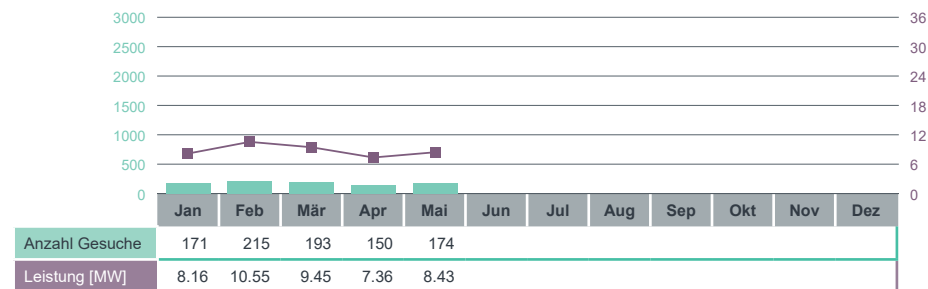


Diagramm 5: Eingang Gesuche KLEIV 2022 - Leistungskategorie 30 - 99.99 kWp

Gesuche GREIV und Total

Anlagen mit einer Leistung >100 kWp werden mit einer Einmalvergütung für grosse Photovoltaikanlagen (GREIV) gefördert. Die Tabelle 2 weist die bisherige Gesamtanzahl der Gesuche im Jahr 2022, sowie die dahinter liegende Gesamtleistung aus. Im Gegensatz zu KLEIV-Gesuchen können für grosse Anlagen auch Gesuche für projektierte Anlagen eingereicht werden.

Entsprechend werden in Tabelle 2 sowie in den Diagrammen 7 & 8 die Gesuche realisierter und projektierten Anlagen gesondert aufgeführt. Diagramm 9 zeigt die Gesamtleistung der monatlichen Neuanmeldungen auf.

	Gesuche	Leistung [MW]
Realisiert	297	70.16
Projektiert	82	29.49
Total	379	99.65

Tabelle 2: Eingang Gesuche GREIV 2022

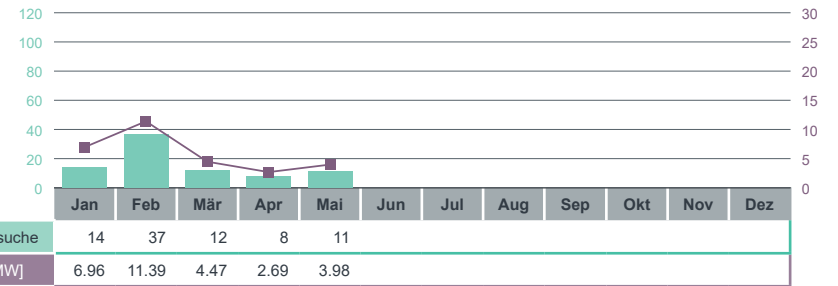


Diagramm 8: Eingang Gesuche GREIV projektiert 2022

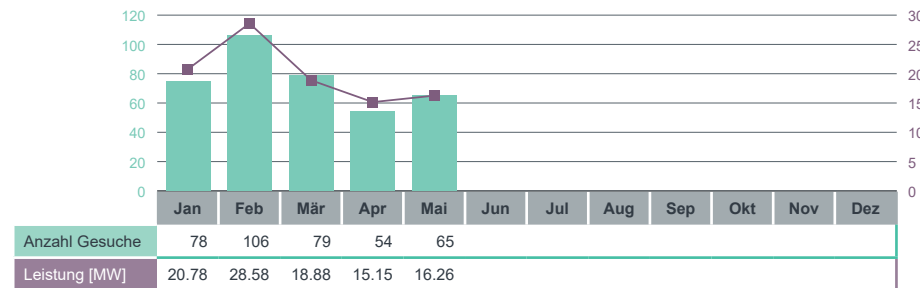


Diagramm 6: Eingang Gesuche GREIV 2022 - Total

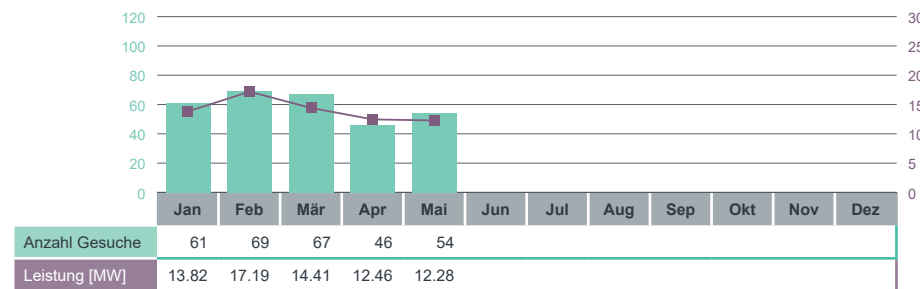


Diagramm 7: Eingang Gesuche GREIV realisiert 2022

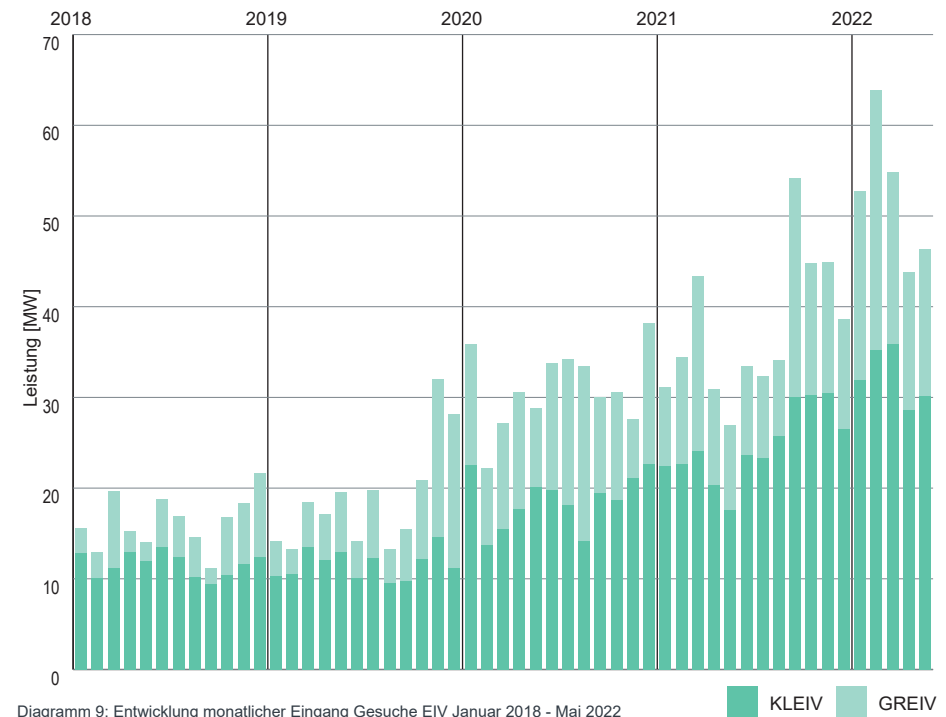


Diagramm 9: Entwicklung monatlicher Eingang Gesuche EIV Januar 2018 - Mai 2022