



Cockpit EIV 2021

Stand per 30. September 2021

Gesuche KLEIV

Anlagen mit einer Leistung <100 kWp erhalten eine Einmalvergütung für kleine Photovoltaikanlagen (KLEIV). Tabelle 1 weist die bisherige Gesamtanzahl der Gesuche im Jahr 2021, sowie die dahinter liegende Gesamtleistung aus. Gleichzeitig wird differenziert zwischen den Anlagenkategorien «Angebaut/Freistehend» und «Integriert», sowie zwischen den Leistungskategorien unter 30 kWp und 30 - 99.99 kWp. Die Diagramme 1 - 5 zeigen die monatlichen Werte.

	Gesuche	Leistung [MW]
Angebaut / Freistehend	12'747	177.54
Integriert	2'578	31.57
Total	15'325	209.10

	Gesuche	Leistung [MW]
< 30 kWp	14'228	156.39
30 - 99.99 kWp	1'097	52.71
Total	15'325	209.10

Tabelle 1: Eingang Gesuche KLEIV 2021

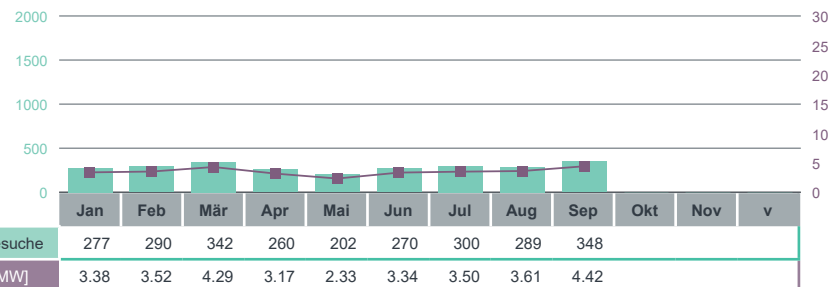


Diagramm 3: Eingang Gesuche KLEIV 2021 - Kategorie Integriert

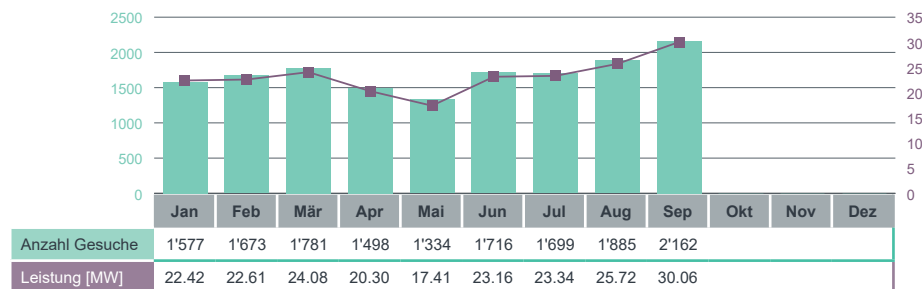


Diagramm 1: Eingang Gesuche KLEIV 2021 total

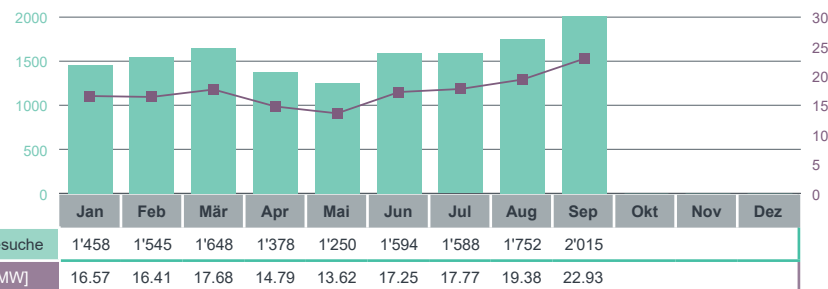


Diagramm 4: Eingang Gesuche KLEIV 2021 - Leistungskategorie < 30 kWp

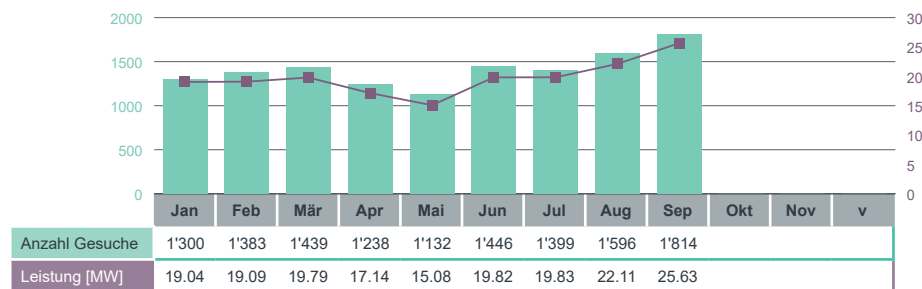


Diagramm 2: Eingang Gesuche KLEIV 2021 - Kategorie Angebaut/Freistehend

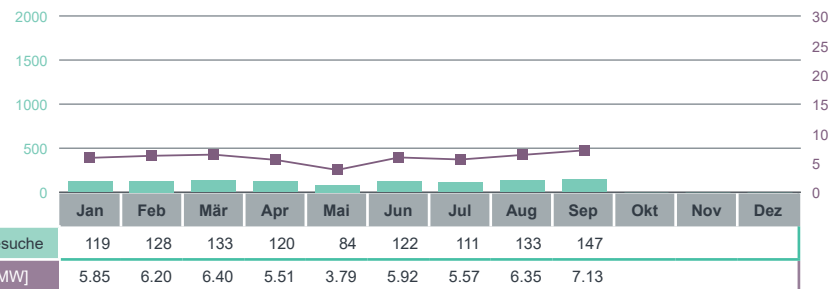


Diagramm 5: Eingang Gesuche KLEIV 2021 - Leistungskategorie 30 - 99.99 kWp

Gesuche GREIV

Anlagen mit einer Leistung >100 kWp werden mit einer Einmalvergütung für grosse Photovoltaikanlagen (GREIV) gefördert. Die Tabelle 2 weist die bisherige Gesamtanzahl der Gesuche im Jahr 2021, sowie die dahinter liegende Gesamtleistung aus. Im Gegensatz zu KLEIV-Gesuchen können für grosse Anlagen auch Gesuche für projektierte Anlagen eingereicht werden.

Entsprechend werden in Tabelle 2 sowie in den Diagrammen 7 & 8 die Gesuche realisierter und projektierten Anlagen gesondert aufgeführt. Die Diagramme 6 - 8 zeigen die monatlichen Werte.

	Gesuche	Leistung [MW]
Realisiert	284	66.96
Projektiert	111	44.06
Total	395	111.02

Tabelle 2: Eingang Gesuche GREIV 2021

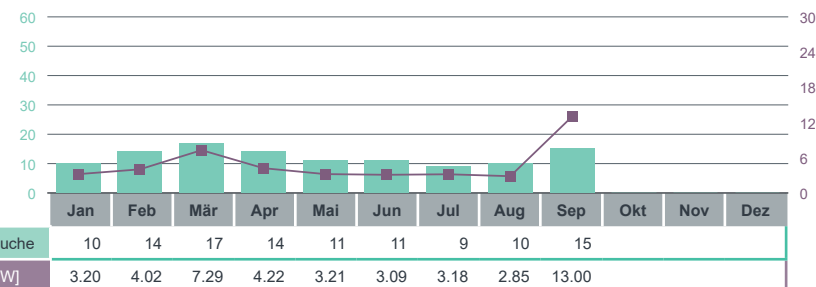


Diagramm 8: Eingang Gesuche GREIV projektiert 2021

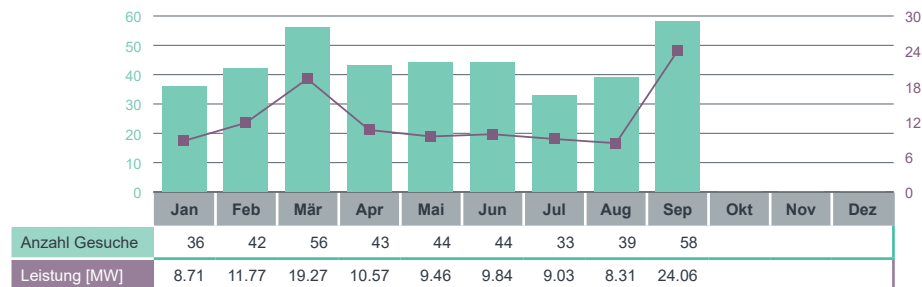


Diagramm 6: Eingang Gesuche GREIV (projektiert & realisiert) 2021 total

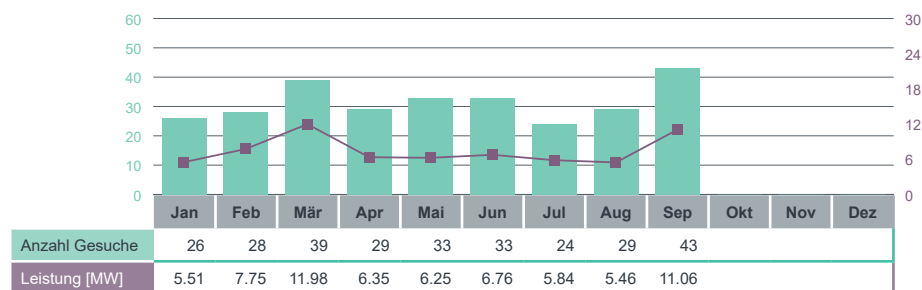


Diagramm 7: Eingang Gesuche GREIV realisiert 2021

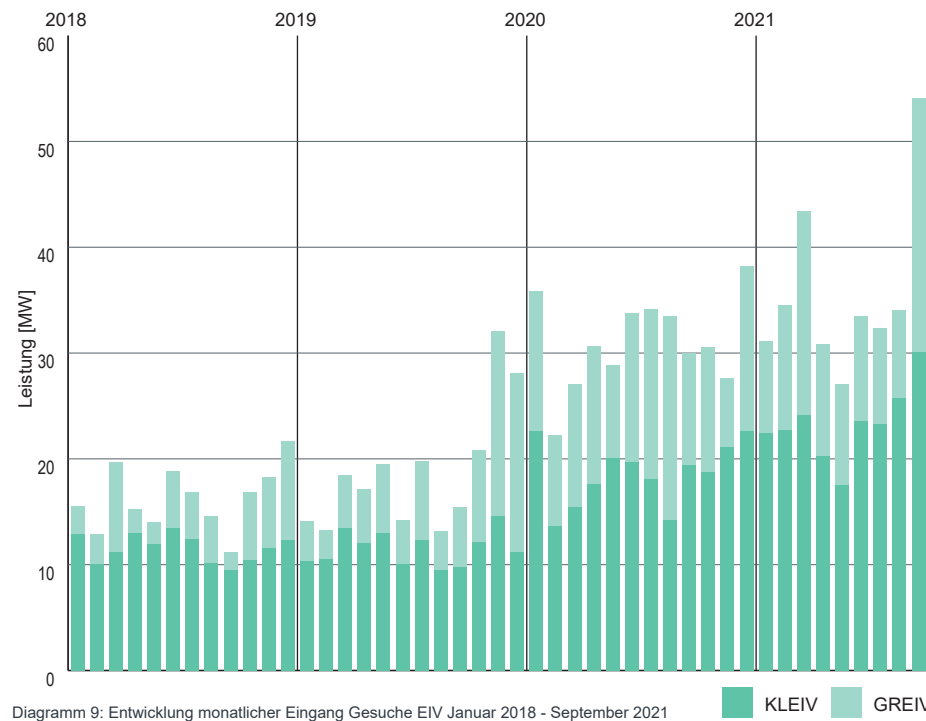


Diagramm 9: Entwicklung monatlicher Eingang Gesuche EIV Januar 2018 - September 2021