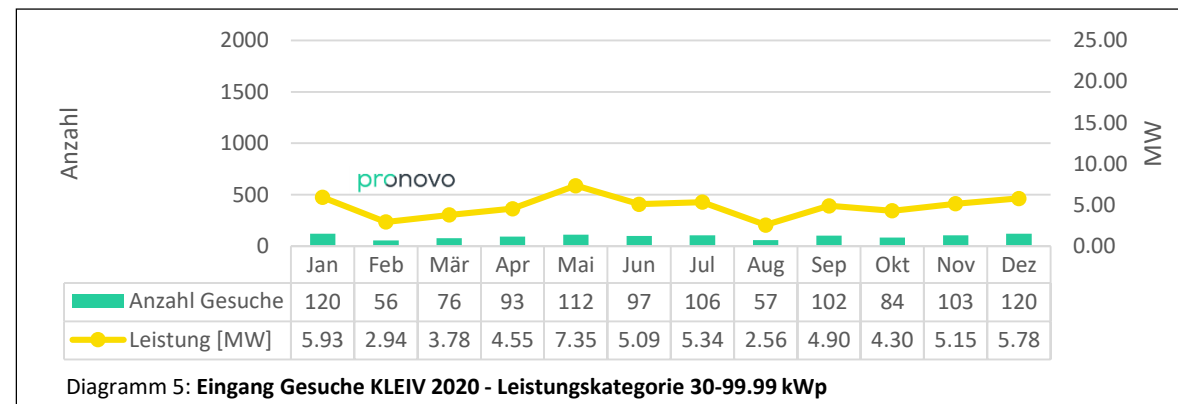
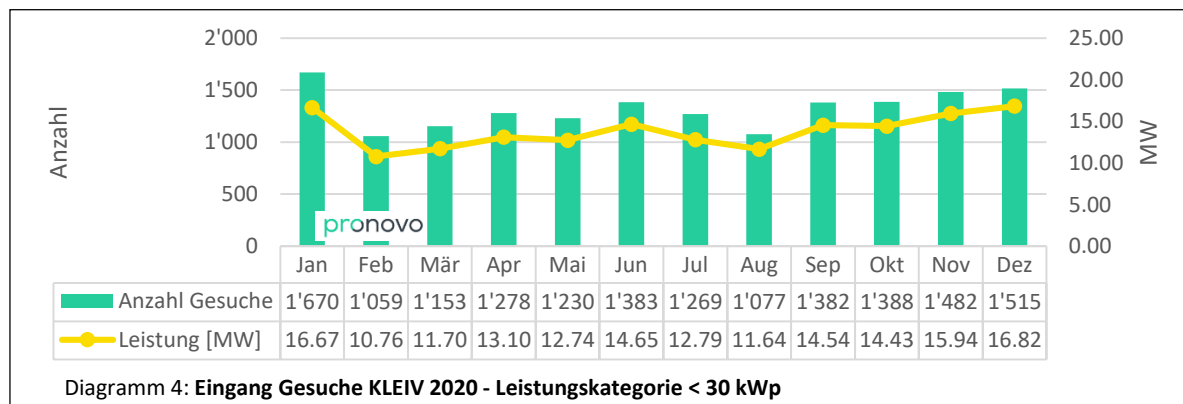
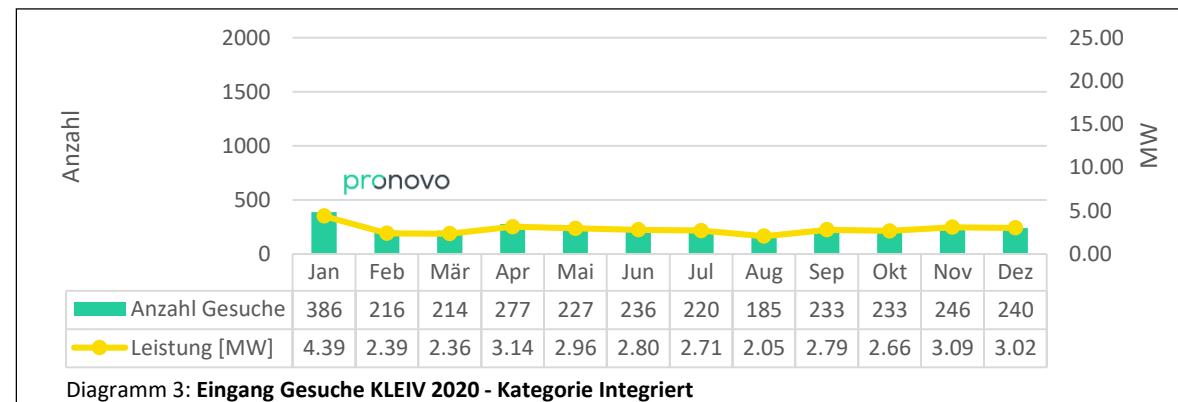
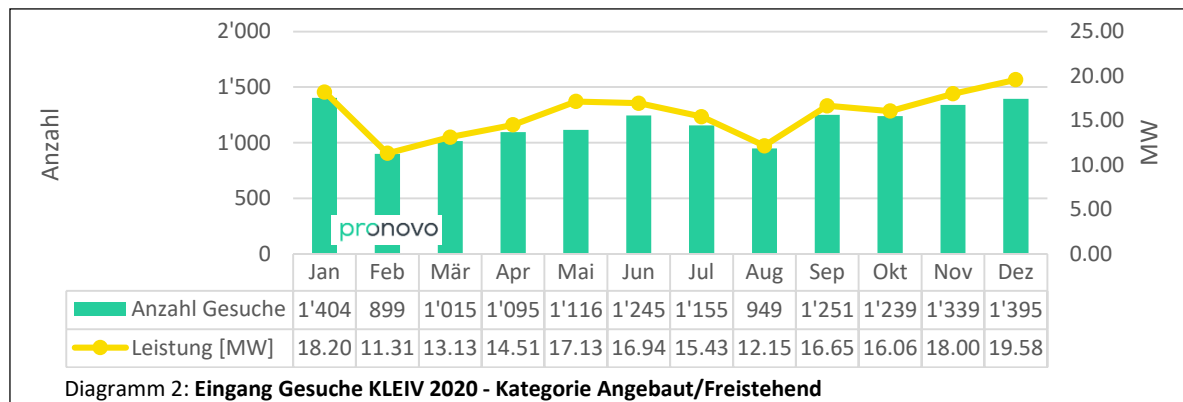
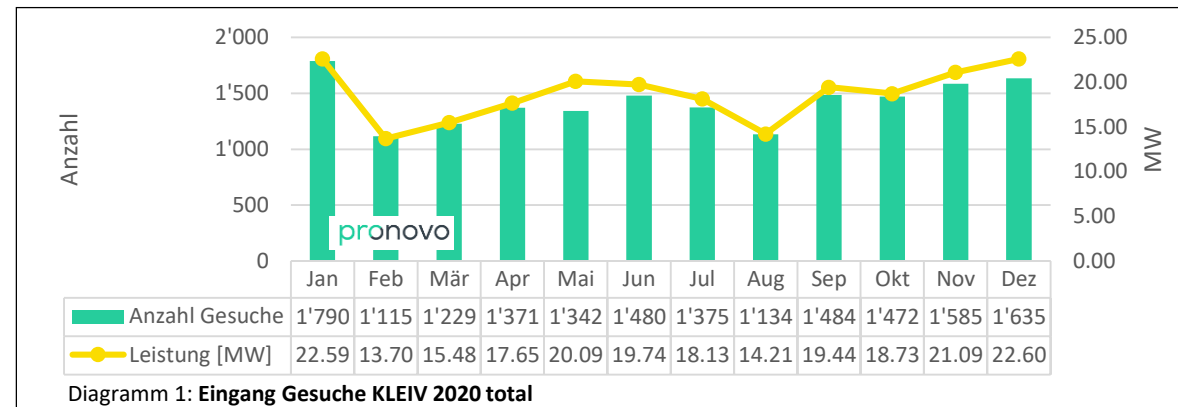


Anlagen mit einer Leistung < 100 kWp erhalten eine Einmalvergütung für kleine Photovoltaikanlagen (KLEIV). Tabelle 1 weist die Gesamtanzahl der Gesuche im Jahr 2020, sowie die dahinter liegende Gesamtleistung aus. Gleichzeitig wird differenziert zwischen den Anlagenkategorien «Angebaut/Freistehend» und «Integriert», sowie zwischen den Leistungskategorien unter 30 kWp und 30-99.99 kWp. Die Diagramme 1-5 zeigen die monatlichen Werte.

	Gesuche	Leistung [MW]
<b>Angebaut / Freistehend</b>	14'102	189.10
<b>Integriert</b>	2'910	34.35
<b>Total</b>	<b>17'012</b>	<b>223.45</b>
<b>&lt; 30 kWp</b>	15'886	165.78
<b>30-99.99 kWp</b>	1'126	57.67
<b>Total</b>	<b>17'012</b>	<b>223.45</b>

Tabelle 1: Eingang Gesuche KLEIV 2020



Anlagen mit einer Leistung >100 kWp werden mit einer Einmalvergütung für grosse Photovoltaikanlagen (GREIV) gefördert. Die Tabelle 2 weist die Gesamtanzahl der Gesuche im Jahr 2020, sowie die dahinter liegende Gesamtleistung aus. Im Gegensatz zu KLEIV-Gesuchen können für grosse Anlagen auch Gesuche für projektierte Anlagen eingereicht werden.

	Gesuche	Leistung [MW]
<b>realisiert</b>	248	62.70
<b>projektiert</b>	245	87.07
<b>Total</b>	<b>493</b>	<b>149.77</b>

Tabelle 2: Eingang Gesuche GREIV 2020

Entsprechend werden in Tabelle 2 sowie in den Diagrammen 7 & 8 die Gesuche realisierter und projektierte Anlagen gesondert aufgeführt. Die Diagramme 6-8 zeigen die monatlichen Werte.

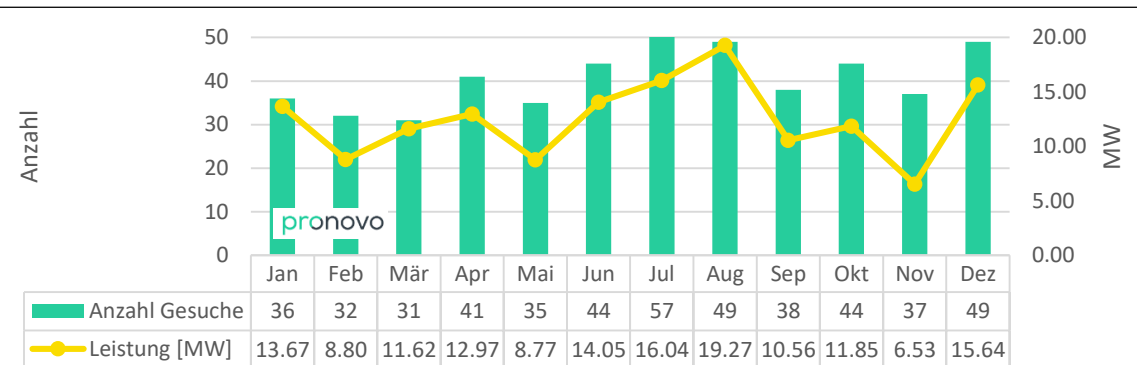


Diagramm 6: Eingang Gesuche GREIV (projektiert & realisiert) 2020 total

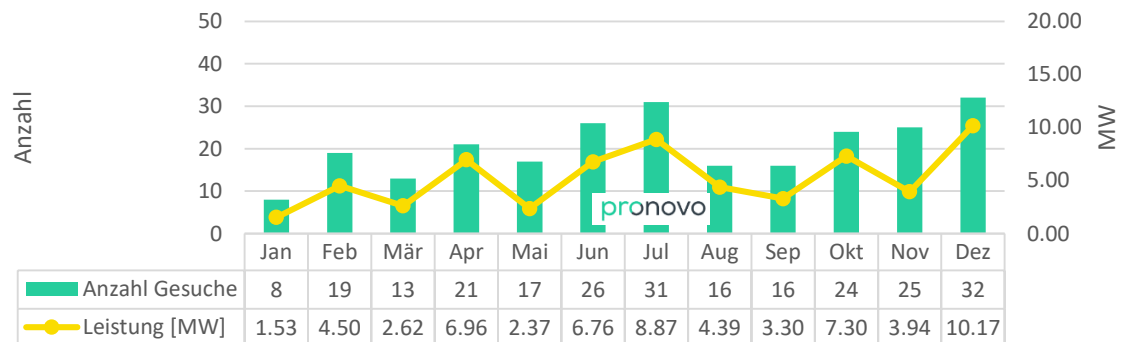


Diagramm 7: Eingang Gesuche GREIV realisiert 2020

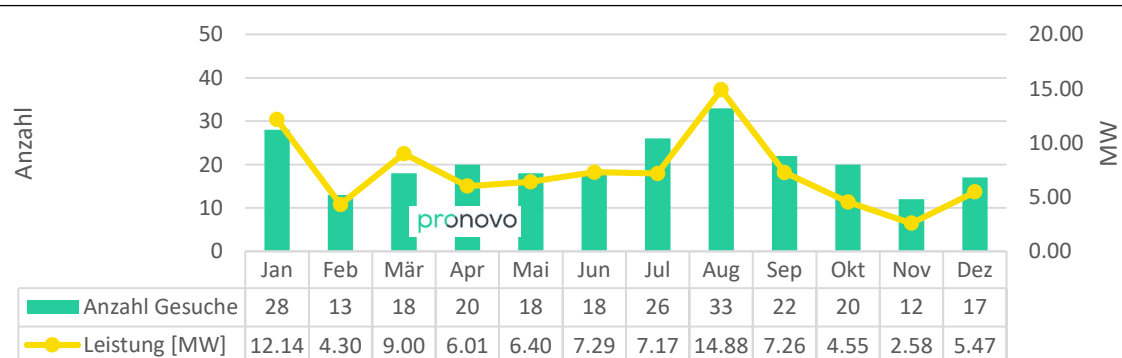


Diagramm 8: Eingang Gesuche GREIV projektiert 2020

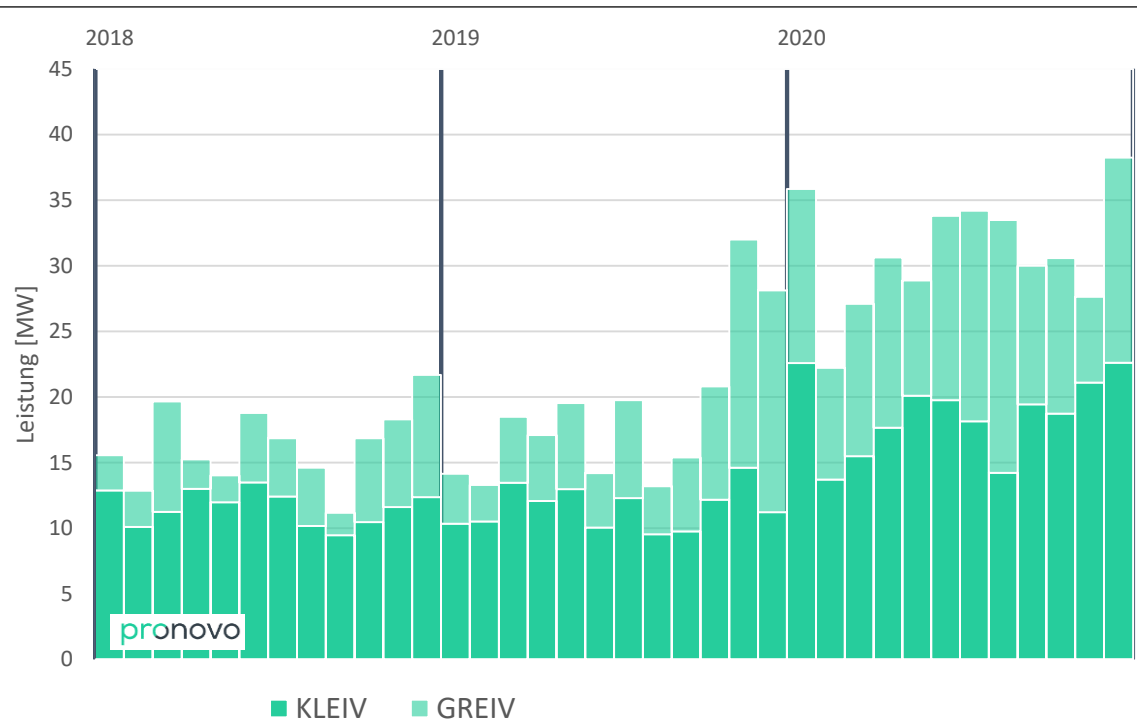


Diagramm 9: Entwicklung monatlicher Eingang Gesuche EIV Januar 2018 – Dezember 2020