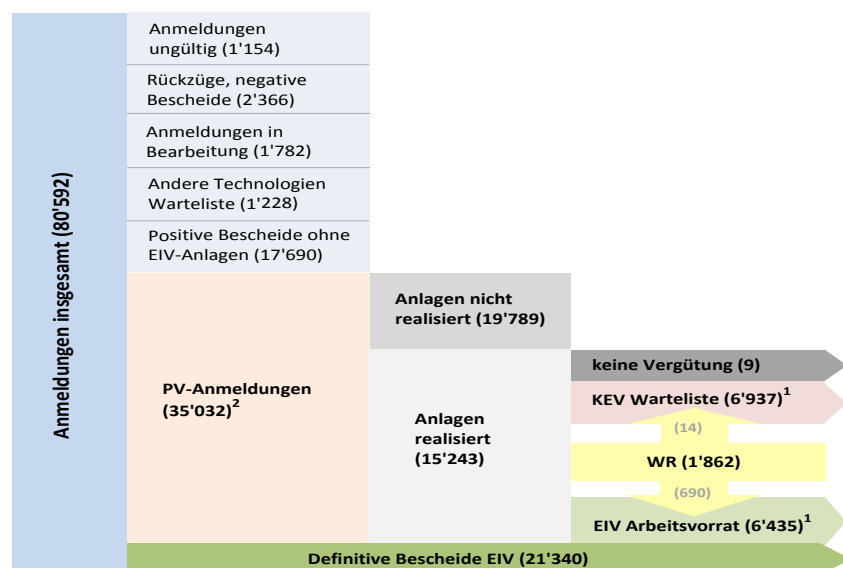


Übersicht Anmeldungen insgesamt



Insgesamt sind 80'592 Anmeldungen bei Swissgrid eingegangen. Neben Photovoltaik (PV) umfassen diese auch die anderen Technologien Wasserkraft, Wind, Biomasse und Geothermie, von denen sich noch 1'228 Anlagen auf der Warteliste befinden. 17'690 Anlagen haben bereits einen positiven KEV-Bescheid erhalten und werden daher in Bezug auf die Einmalvergütung (EIV) nicht weiter berücksichtigt. Weitere Informationen hierzu finden Sie im KEV-Cockpit, welches unter <http://www.stiftung-kev.ch/berichte/kev-cockpit.html> abrufbar ist.

Von den 35'032 PV-Anlagen auf der Warteliste sind 15'243 Anlagen bereits realisiert. Als realisiert gelten Anlagen, deren Beglaubigung bei Swissgrid registriert ist, d.h. deren Inbetriebnahme bestätigt ist.

¹ Das ausgeübte Wahlrecht wurde hier berücksichtigt.

² Gegenüber dem KEV-Cockpit sind hier 4 Anlagen mehr aufgeführt, da der Projektant trotz positivem KEV-Bescheid das Wahlrecht zugunsten der Einmalvergütung ausgeübt hat.

Stand der Abwicklung Einmalvergütung

Von den 15'243 bereits realisierten Anlagen verbleiben 6'937 auf der Warteliste, um in die KEV aufgenommen zu werden, wenn es die finanziellen Mittel zulassen.

1'862 Projektanten können zwischen der EIV und der KEV wählen. Im 4. Quartal 2016 haben 14 Anlagenbetreiber das Wahlrecht zugunsten der KEV ausgeübt. 690 Anlagenbetreiber haben sich für die EIV entschieden.

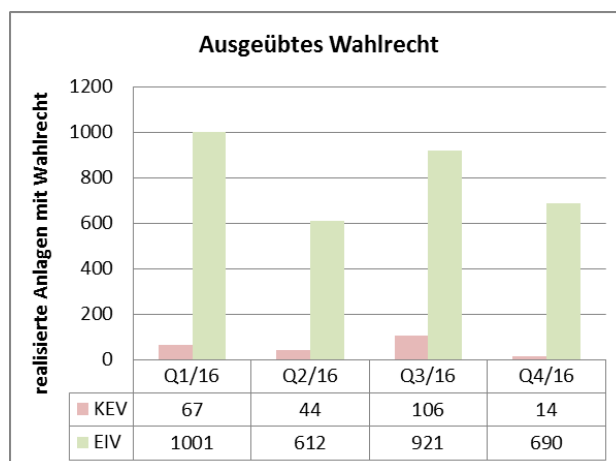
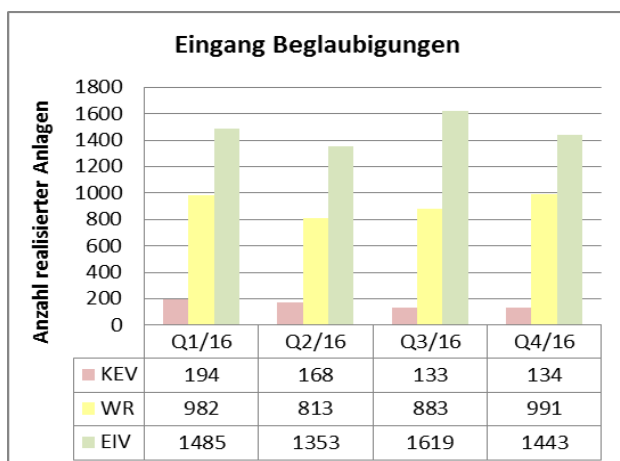
6'435 bereits realisierte Anlagen erhalten definitiv die Einmalvergütung. Von diesen haben 5'278 Projektanten die kompletten Unterlagen eingereicht, die auch die Zahlungsinformationen umfassen.

Von den 19'789 nicht realisierten Anlagen würden gemäss Anmeldedaten 4'643 die EIV erhalten, 6'804 hätten ein Wahlrecht und 8'285 würden auf der KEV-Warteliste verbleiben. 57 Anlagen würden keine Vergütung erhalten. Definitive Anspruchsberechtigungen können jedoch erst ermittelt werden, wenn die Anlagen realisiert sind und die beglaubigten Anlagendaten bei Swissgrid erfasst werden.

Bereits verpflichtete Fördergelder EIV	Anzahl Anlagen	Leistung [MW]	Produktion [MWh/a]	Betrag [TCHF]
Bisherige Auszahlungen	18'235	182	172'282	186'906
Verpflichtete Fördergelder Q4/16	3'105	31	29'967	25'560
Gesamt	21'340	213	202'249	212'466³

³ Von diesen sind rund CHF 1.22 Mio. für Erweiterungen (Einmalvergütung) verpflichtet worden.

Eingang Beglaubigungen und ausgeübtes Wahlrecht



Der Anteil EIV-Anlagen der im vierten Quartal 2016 bei Swissgrid registrierten Beglaubigungen liegt bei einem Durchschnittswert von 56%.

Von den bereits realisierten Anlagen mit Wahlrecht haben im vierten Quartal 2016 2% die KEV und 98% die EIV gewählt.

Potenzielle Vergütung EIV-Anlagen

	Anzahl Anlagen	Leistung [kWp]	Betrag EIV [CHF]
Summe Einmalvergütung (EIV)	11'078	90'053	95'819'726
- EIV-Anlagen in Betrieb (Arbeitsvorrat)	6'435	62'721	65'346'569
- EIV-Anlagen noch nicht realisiert ⁴	4'643	27'333	30'473'157
Summe Wahlrecht (WR)	8'666	138'682	140'277'032
- WR-Anlagen in Betrieb	1'862	29'474	30'210'948
- WR-Anlagen noch nicht realisiert ⁴	6'804	109'208	110'066'083
Gesamtsumme (EIV+WR) ⁵	19'744	228'735	236'096'758

Von insgesamt 35'032 PV-Anlagen könnten zur Zeit 19'744 Anlagen einen Anspruch auf die Einmalvergütung geltend machen. Diese Zahl bezieht sich auf die realisierten sowie nicht realisierten Anlagen. Von diesen erhalten 6'435 Anlagen definitiv und weitere 4'643 Anlagen gemäss Anmeldeaten die Einmalvergütung. Dies generiert Kosten in Höhe von rund CHF 95.8 Mio. Zuzüglich der potenziellen Vergütung von 8'666 Wahlrechts-Anlagen in Höhe von CHF 140.3 Mio. ergibt sich ein maximal möglicher Kostenblock von CHF 236.1 Mio. für die Einmalvergütung.

⁴ Die Anspruchsberechtigungen (EIV, WR) sowie die Höhe der benötigten Geldmittel basieren auf den angemeldeten Anlagendaten.

⁵ Bereits ausbezahlte Anlagen und Anlagen welchen bereits die Fördergelder zugesprochen wurden (Anlagen in der Einsprachefrist) werden in der Berechnung nicht mehr berücksichtigt.