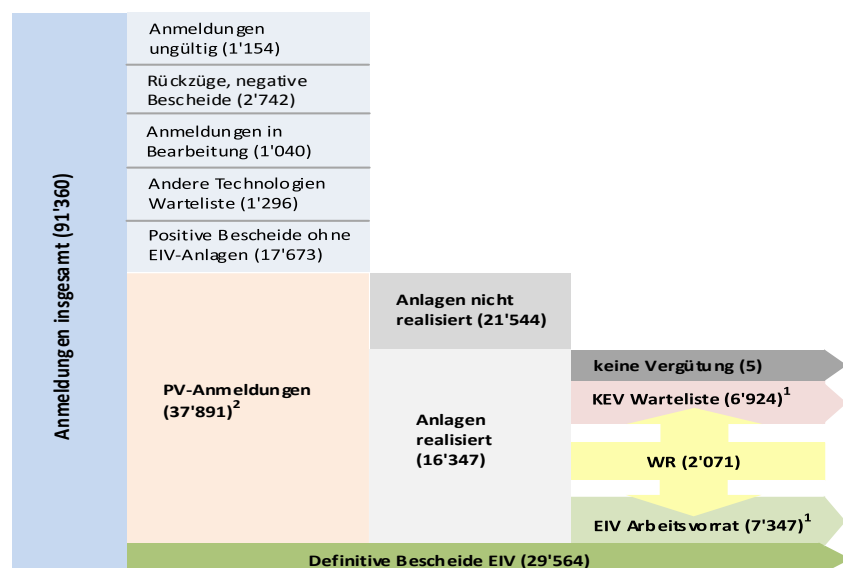


Übersicht Anmeldungen insgesamt



Insgesamt sind 91'360 Anmeldungen bei Swissgrid eingegangen. Neben Photovoltaik (PV) umfassen diese auch die anderen Technologien Wasserkraft, Wind, Biomasse und Geothermie, von denen sich noch 1'296 Anlagen auf der Warteliste befinden. 17'673 Anlagen haben bereits einen positiven KEV-Bescheid erhalten und werden daher in Bezug auf die Einmalvergütung (EIV) nicht weiter berücksichtigt. Weitere Informationen hierzu finden Sie im KEV-Cockpit, welches unter <http://www.stiftung-kev.ch/berichte/kev-cockpit.html> abrufbar ist.

Von den 37'891 PV-Anlagen auf der Warteliste sind 16'347 Anlagen bereits realisiert. Als realisiert gelten Anlagen, deren Beglaubigung bei Swissgrid registriert ist, d.h. deren Inbetriebnahme bestätigt ist.

¹ Das ausgeübte Wahlrecht wurde hier berücksichtigt.

² Gegenüber dem KEV-Cockpit sind hier 2 Anlagen mehr aufgeführt, da der Projektant trotz positivem KEV-Bescheid das Wahlrecht zugunsten der Einmalvergütung ausgeübt hat.

Stand der Abwicklung Einmalvergütung

Von den 16'347 bereits realisierten Anlagen verbleiben 6'924 auf der Warteliste, um in die KEV aufgenommen zu werden, wenn es die finanziellen Mittel zulassen.

2'071 Projektanten können zwischen der EIV und der KEV wählen. Im 3. Quartal 2017 haben 5 Anlagenbetreiber das Wahlrecht zugunsten der KEV ausgeübt. 835 Anlagenbetreiber haben sich für die EIV entschieden.

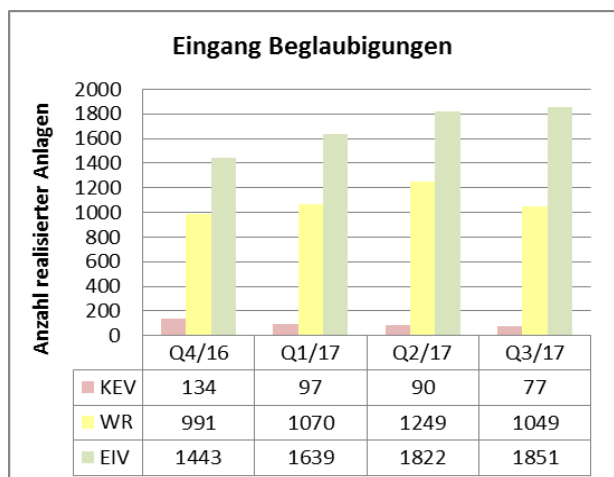
7'347 bereits realisierte Anlagen erhalten definitiv die Einmalvergütung. Von diesen haben 5'836 Projektanten die kompletten Unterlagen eingereicht, die auch die Zahlungsinformationen umfassen.

Von den 21'544 nicht realisierten Anlagen würden gemäss Anmeldedaten 5'930 die EIV erhalten, 7'372 hätten ein Wahlrecht und 8'174 würden auf der KEV-Warteliste verbleiben. 68 Anlagen würden keine Vergütung erhalten. Definitive Anspruchsberechtigungen können jedoch erst ermittelt werden, wenn die Anlagen realisiert sind und die beglaubigten Anlagendaten bei Swissgrid erfasst werden.

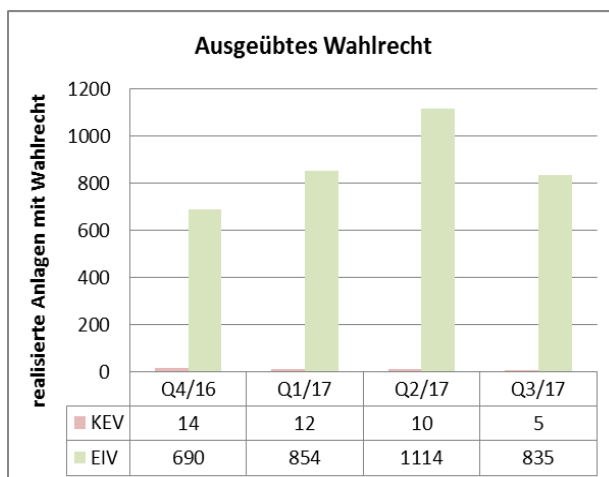
Bereits verpflichtete Fördergelder EIV	Anzahl Anlagen	Leistung [MW]	Produktion [MWh/a]	Betrag [TCHF]
Bisherige Auszahlungen	26'401	267	253'359	251'705
Verpflichtete Fördergelder Q3/17	3'163	36	33'903	24'740
Gesamt	29'564	303	287'262	276'445³

³ Von diesen sind rund CHF 1.9 Mio. für Erweiterungen (Einmalvergütung) verpflichtet worden.

Eingang Beglaubigungen und ausgeübtes Wahlrecht



Der Anteil EIV-Anlagen der im dritten Quartal 2017 bei Swissgrid registrierten Beglaubigungen liegt bei einem Durchschnittswert von 62%.



Von den bereits realisierten Anlagen mit Wahlrecht haben im dritten Quartal 2017 1% die KEV und 99% die EIV gewählt.

Potenzielle Vergütung EIV-Anlagen

	Anzahl Anlagen	Leistung [kWp]	Betrag EIV [CHF]
Summe Einmalvergütung (EIV)	13'277	107'249	91'595'096
- EIV-Anlagen in Betrieb (Arbeitsvorrat)	7'347	72'131	61'273'321
- EIV-Anlagen noch nicht realisiert ⁴	5'930	35'117	30'321'775
Summe Wahlrecht (WR)	9'443	151'236	118'174'763
- WR-Anlagen in Betrieb	2'071	34'018	29'628'744
- WR-Anlagen noch nicht realisiert ⁴	7'372	117'218	88'546'019
Gesamtsumme (EIV+WR)⁵	22'720	258'485	209'769'860

Von insgesamt 37'891 PV-Anlagen könnten zur Zeit 22'720 Anlagen einen Anspruch auf die Einmalvergütung geltend machen. Diese Zahl bezieht sich auf die realisierten sowie nicht realisierten Anlagen. Von diesen erhalten 7'347 Anlagen definitiv und weitere 5'930 Anlagen gemäss Anmelddaten die Einmalvergütung. Dies generiert Kosten in Höhe von rund CHF 91.6 Mio. Zuzüglich der potenziellen Vergütung von 9'443 Wahlrechts-Anlagen in Höhe von CHF 118.2 Mio. ergibt sich ein maximal möglicher Kostenblock von CHF 209.8 Mio. für die Einmalvergütung.

⁴ Die Anspruchsberechtigungen (EIV, WR) sowie die Höhe der benötigten Geldmittel basieren auf den angemeldeten Anlagedaten.

⁵ Bereits ausbezahlte Anlagen und Anlagen welchen bereits die Fördergelder zugesprochen wurden, sind in der Berechnung nicht mehr berücksichtigt.