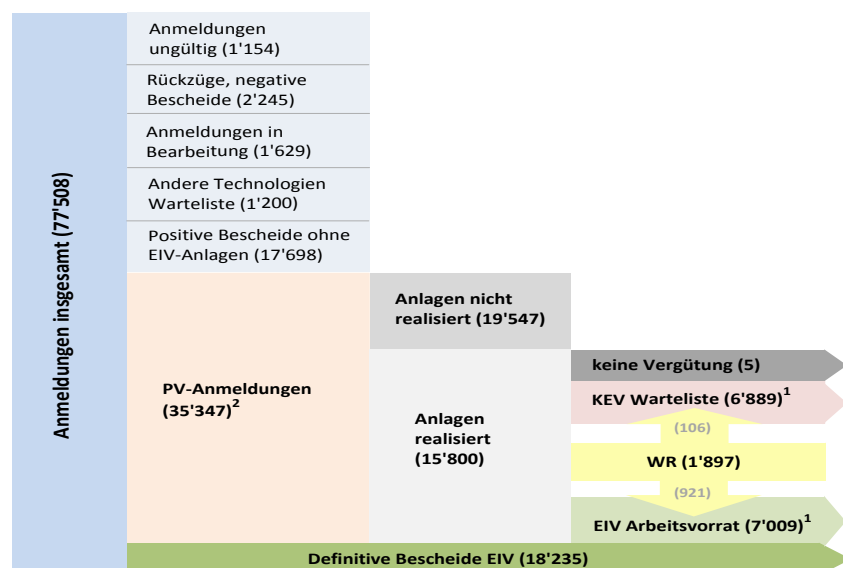


Übersicht Anmeldungen insgesamt



Insgesamt sind 77'508 Anmeldungen bei Swissgrid eingegangen. Neben Photovoltaik (PV) umfassen diese auch die anderen Technologien Wasserkraft, Wind, Biomasse und Geothermie, von denen sich noch 1'200 Anlagen auf der Warteliste befinden. 17'698 Anlagen haben bereits einen positiven KEV-Bescheid erhalten und werden daher in Bezug auf die Einmalvergütung (EIV) nicht weiter berücksichtigt. Weitere Informationen hierzu finden Sie im KEV-Cockpit, welches unter <http://www.stiftung-kev.ch/berichte/kev-cockpit.html> abrufbar ist.

Von den 35'347 PV-Anlagen auf der Warteliste sind 15'800 Anlagen bereits realisiert. Als realisiert gelten Anlagen, deren Beglaubigung bei Swissgrid registriert ist, d.h. deren Inbetriebnahme bestätigt ist.

¹ Das ausgeübte Wahlrecht wurde hier berücksichtigt.

² Gegenüber dem KEV-Cockpit sind hier 7 Anlagen mehr aufgeführt, da der Projektant trotz positivem KEV-Bescheid das Wahlrecht zugunsten der Einmalvergütung ausgeübt hat.

Stand der Abwicklung Einmalvergütung

Von den 15'800 bereits realisierten Anlagen verbleiben 6'889 auf der Warteliste, um in die KEV aufgenommen zu werden, wenn es die finanziellen Mittel zulassen.

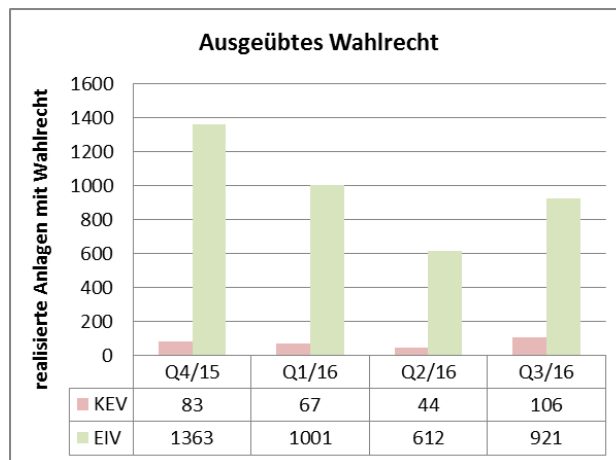
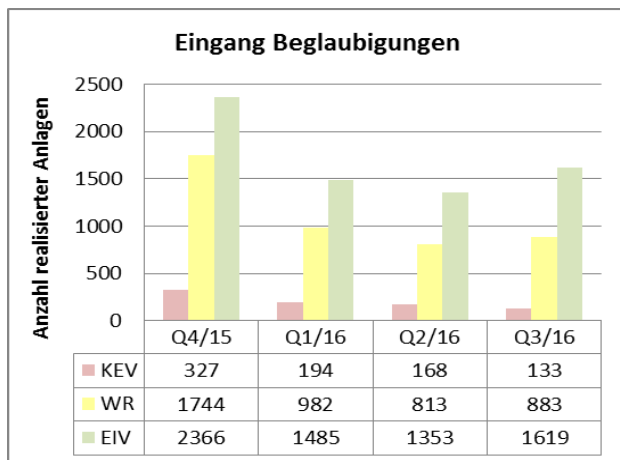
1'897 Projektanten können zwischen der EIV und der KEV wählen. Im 3. Quartal 2016 haben 106 Anlagenbetreiber das Wahlrecht zugunsten der KEV ausgeübt. 921 Anlagenbetreiber haben sich für die EIV entschieden.

7'009 bereits realisierte Anlagen erhalten definitiv die Einmalvergütung. Von diesen haben 4'543 Projektanten die kompletten Unterlagen eingereicht, die auch die Zahlungsinformationen umfassen.

Von den 19'547 nicht realisierten Anlagen würden gemäss Anmeldedaten 4'364 die EIV erhalten, 6'799 hätten ein Wahlrecht und 8'330 würden auf der KEV-Warteliste verbleiben. 54 Anlagen würden keine Vergütung erhalten. Definitive Anspruchsberechtigungen können jedoch erst ermittelt werden, wenn die Anlagen realisiert sind und die beglaubigten Anlagendaten bei Swissgrid erfasst werden.

Bereits verpflichtete Fördergelder EIV	Anzahl Anlagen	Leistung [MW]	Produktion [MWh/a]	Betrag [TCHF]
Bisherige Auszahlungen	15'546	154	148'269	162'485
Verpflichtete Fördergelder Q3/16	2'689	28	24'013	24'421
Gesamt	18'235	182	172'282	186'906³

³ Von diesen sind rund CHF 1.11 Mio. für Erweiterungen (Einmalvergütung) verpflichtet worden.

Eingang Beglaubigungen und ausgeübtes Wahlrecht

Der Anteil EIV-Anlagen der im dritten Quartal 2016 bei Swissgrid registrierten Beglaubigungen liegt bei einem Durchschnittswert von 61%.

Von den bereits realisierten Anlagen mit Wahlrecht haben im dritten Quartal 2016 10% die KEV und 90% die EIV gewählt.

Potenzielle Vergütung EIV-Anlagen

	Anzahl Anlagen	Leistung [kWp]	Betrag EIV [CHF]
Summe Einmalvergütung (EIV)	11'373	92'911	97'899'132
- EIV-Anlagen in Betrieb (Arbeitsvorrat)	7'009	66'689	67'708'715
- EIV-Anlagen noch nicht realisiert ⁴	4'364	26'223	30'190'417
Summe Wahlrecht (WR)	8'696	138'539	140'912'287
- WR-Anlagen in Betrieb	1'897	29'797	32'220'704
- WR-Anlagen noch nicht realisiert ⁴	6'799	108'742	108'691'583
Gesamtsumme (EIV+WR) ⁵	20'069	231'450	238'811'418

Von insgesamt 35'347 PV-Anlagen könnten zur Zeit 20'069 Anlagen einen Anspruch auf die Einmalvergütung geltend machen. Diese Zahl bezieht sich auf die realisierten sowie nicht realisierten Anlagen. Von diesen erhalten 7'009 Anlagen definitiv und weitere 4'364 Anlagen gemäss Anmeldedaten die Einmalvergütung. Dies generiert Kosten in Höhe von rund CHF 97.9 Mio. Zuzüglich der potenziellen Vergütung von 8'696 Wahlrechts-Anlagen in Höhe von CHF 140.9 Mio. ergibt sich ein maximal möglicher Kostenblock von CHF 238.8 Mio. für die Einmalvergütung.

⁴ Die Anspruchsberechtigungen (EIV, WR, KEV) sowie die Höhe der benötigten Geldmittel basieren auf den angemeldeten Anlagendaten.

⁵ Bereits ausbezahlte Anlagen und Anlagen welchen bereits die Fördergelder zugesprochen wurden (Anlagen in der Einsprachefrist) werden in der Berechnung nicht mehr berücksichtigt.