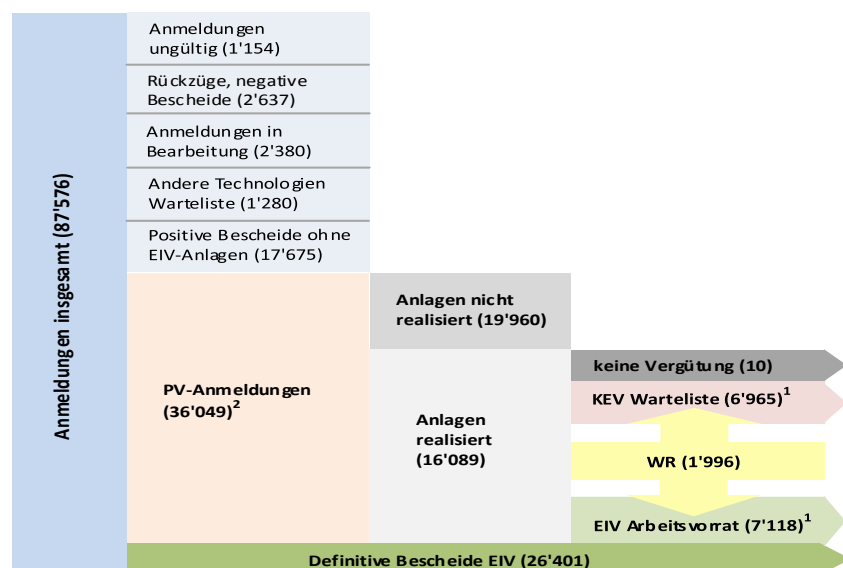


Übersicht Anmeldungen insgesamt



Insgesamt sind 87'576 Anmeldungen bei Swissgrid eingegangen. Neben Photovoltaik (PV) umfassen diese auch die anderen Technologien Wasserkraft, Wind, Biomasse und Geothermie, von denen sich noch 1'280 Anlagen auf der Warteliste befinden. 17'675 Anlagen haben bereits einen positiven KEV-Bescheid erhalten und werden daher in Bezug auf die Einmalvergütung (EIV) nicht weiter berücksichtigt. Weitere Informationen hierzu finden Sie im KEV-Cockpit, welches unter <http://www.stiftung-kev.ch/berichte/kev-cockpit.html> abrufbar ist.

Von den 36'049 PV-Anlagen auf der Warteliste sind 16'089 Anlagen bereits realisiert. Als realisiert gelten Anlagen, deren Beglaubigung bei Swissgrid registriert ist, d.h. deren Inbetriebnahme bestätigt ist.

¹ Das ausgeübte Wahlrecht wurde hier berücksichtigt.

² Gegenüber dem KEV-Cockpit ist hier 1 Anlage mehr aufgeführt, da der Projektant trotz positivem KEV-Bescheid das Wahlrecht zugunsten der Einmalvergütung ausgeübt hat.

Stand der Abwicklung Einmalvergütung

Von den 16'089 bereits realisierten Anlagen verbleiben 6'965 auf der Warteliste, um in die KEV aufgenommen zu werden, wenn es die finanziellen Mittel zulassen.

1'996 Projektanten können zwischen der EIV und der KEV wählen. Im 2. Quartal 2017 haben 10 Anlagenbetreiber das Wahlrecht zugunsten der KEV ausgeübt. 1'114 Anlagenbetreiber haben sich für die EIV entschieden.

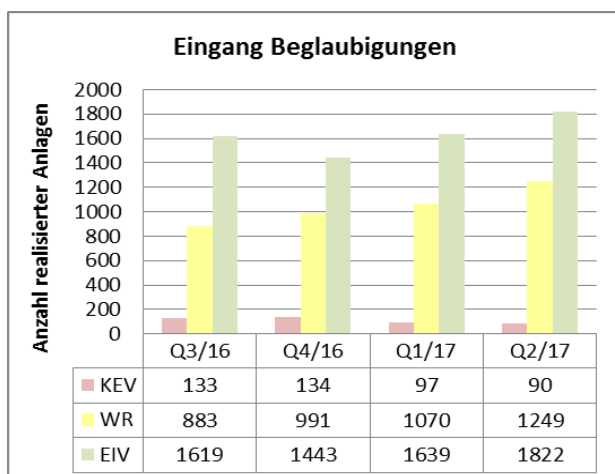
7'118 bereits realisierte Anlagen erhalten definitiv die Einmalvergütung. Von diesen haben 5'747 Projektanten die kompletten Unterlagen eingereicht, die auch die Zahlungsinformationen umfassen.

Von den 19'960 nicht realisierten Anlagen würden gemäss Anmeldezeiten 4'937 die EIV erhalten, 6'801 hätten ein Wahlrecht und 8'165 würden auf der KEV-Warteliste verbleiben. 57 Anlagen würden keine Vergütung erhalten. Definitive Anspruchsberechtigungen können jedoch erst ermittelt werden, wenn die Anlagen realisiert sind und die beglaubigten Anlagendaten bei Swissgrid erfasst werden.

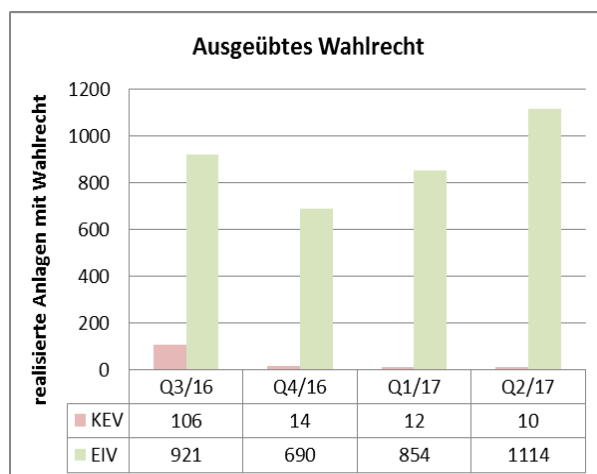
Bereits verpflichtete Fördergelder EIV	Anzahl Anlagen	Leistung [MW]	Produktion [MWh/a]	Betrag [TCHF]
Bisherige Auszahlungen	23'203	234	221'512	230'623
Verpflichtete Fördergelder Q2/17	3'198	33	31'847	21'082
Gesamt	26'401	267	253'359	251'705³

³ Von diesen sind rund CHF 1.7 Mio. für Erweiterungen (Einmalvergütung) verpflichtet worden.

Eingang Beglaubigungen und ausgeübtes Wahlrecht



Der Anteil EIV-Anlagen der im zweiten Quartal 2017 bei Swissgrid registrierten Beglaubigungen liegt bei einem Durchschnittswert von 58%.



Von den bereits realisierten Anlagen mit Wahlrecht haben im zweiten Quartal 2017 1% die KEV und 99% die EIV gewählt.

Potenzielle Vergütung EIV-Anlagen

	Anzahl Anlagen	Leistung [kWp]	Betrag EIV [CHF]
Summe Einmalvergütung (EIV)	12'055	100'116	93'230'259
- EIV-Anlagen in Betrieb (Arbeitsvorrat)	7'118	70'767	65'033'947
- EIV-Anlagen noch nicht realisiert ⁴	4'937	29'349	28'196'313
Summe Wahlrecht (WR)	8'797	142'094	105'776'923
- WR-Anlagen in Betrieb	1'996	32'738	32'293'336
- WR-Anlagen noch nicht realisiert ⁴	6'801	109'356	73'483'588
Gesamtsumme (EIV+WR)⁵	20'852	242'210	199'007'183

Von insgesamt 36'049 PV-Anlagen könnten zur Zeit 20'852 Anlagen einen Anspruch auf die Einmalvergütung geltend machen. Diese Zahl bezieht sich auf die realisierten sowie nicht realisierten Anlagen. Von diesen erhalten 7'118 Anlagen definitiv und weitere 4'937 Anlagen gemäss Anmelddaten die Einmalvergütung. Dies generiert Kosten in Höhe von rund CHF 93.2 Mio. Zuzüglich der potenziellen Vergütung von 8'797 Wahlrechts-Anlagen in Höhe von CHF 105.8 Mio. ergibt sich ein maximal möglicher Kostenblock von CHF 199 Mio. für die Einmalvergütung.

⁴ Die Anspruchsberechtigungen (EIV, WR) sowie die Höhe der benötigten Geldmittel basieren auf den angemeldeten Anlagedaten.

⁵ Bereits ausbezahlte Anlagen und Anlagen welchen bereits die Fördergelder zugesprochen wurden, sind in der Berechnung nicht mehr berücksichtigt.