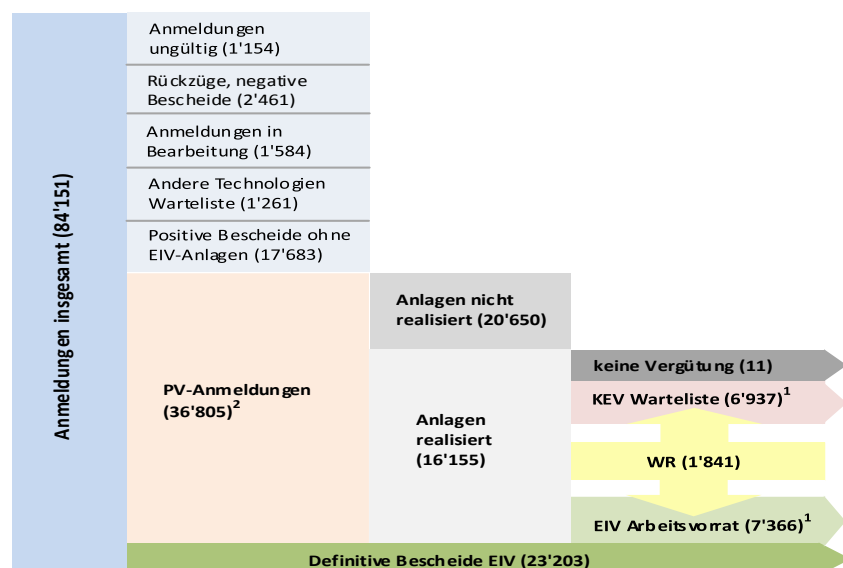


Übersicht Anmeldungen insgesamt



Insgesamt sind 84'151 Anmeldungen bei Swissgrid eingegangen. Neben Photovoltaik (PV) umfassen diese auch die anderen Technologien Wasserkraft, Wind, Biomasse und Geothermie, von denen sich noch 1'261 Anlagen auf der Warteliste befinden. 17'683 Anlagen haben bereits einen positiven KEV-Bescheid erhalten und werden daher in Bezug auf die Einmalvergütung (EIV) nicht weiter berücksichtigt. Weitere Informationen hierzu finden Sie im KEV-Cockpit, welches unter <http://www.stiftung-kev.ch/berichte/kev-cockpit.html> abrufbar ist.

Von den 36'805 PV-Anlagen auf der Warteliste sind 16'155 Anlagen bereits realisiert. Als realisiert gelten Anlagen, deren Beglaubigung bei Swissgrid registriert ist, d.h. deren Inbetriebnahme bestätigt ist.

¹ Das ausgeübte Wahlrecht wurde hier berücksichtigt.

² Gegenüber dem KEV-Cockpit sind hier 2 Anlagen mehr aufgeführt, da der Projektant trotz positivem KEV-Bescheid das Wahlrecht zugunsten der Einmalvergütung ausgeübt hat.

Stand der Abwicklung Einmalvergütung

Von den 16'155 bereits realisierten Anlagen verbleiben 6'937 auf der Warteliste, um in die KEV aufgenommen zu werden, wenn es die finanziellen Mittel zulassen.

1'841 Projektanten können zwischen der EIV und der KEV wählen. Im 1. Quartal 2017 haben 12 Anlagenbetreiber das Wahlrecht zugunsten der KEV ausgeübt. 854 Anlagenbetreiber haben sich für die EIV entschieden.

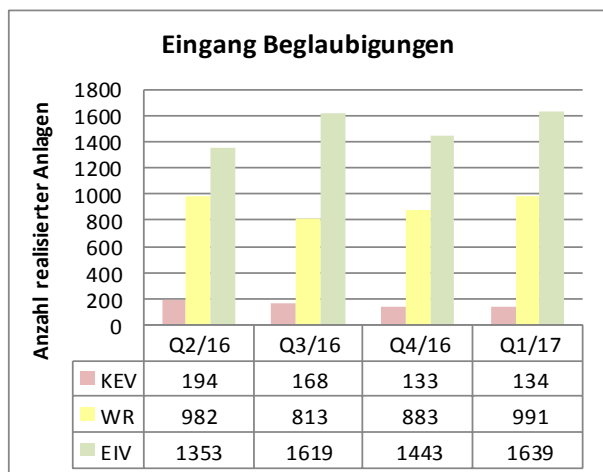
7'366 bereits realisierte Anlagen erhalten definitiv die Einmalvergütung. Von diesen haben 6'130 Projektanten die kompletten Unterlagen eingereicht, die auch die Zahlungsinformationen umfassen.

Von den 20'650 nicht realisierten Anlagen würden gemäss Anmeldedaten 5'225 die EIV erhalten, 7'188 hätten ein Wahlrecht und 8'184 würden auf der KEV-Warteliste verbleiben. 53 Anlagen würden keine Vergütung erhalten. Definitive Anspruchsberechtigungen können jedoch erst ermittelt werden, wenn die Anlagen realisiert sind und die beglaubigten Anlagendaten bei Swissgrid erfasst werden.

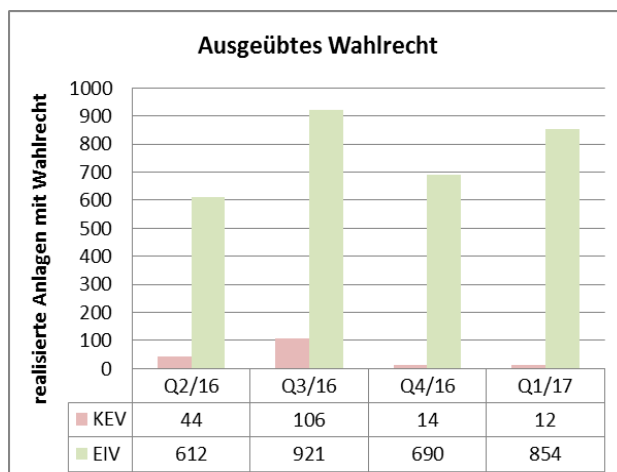
Bereits verpflichtete Fördergelder EIV	Anzahl Anlagen	Leistung [MW]	Produktion [MWh/a]	Betrag [TCHF]
Bisherige Auszahlungen	21'340	213	202'249	212'466
Verpflichtete Fördergelder Q1/17	1'863	21	31'693	18'157
Gesamt	23'203	234	233'942	230'623³

³ Von diesen sind rund CHF 1.49 Mio. für Erweiterungen (Einmalvergütung) verpflichtet worden.

Eingang Beglaubigungen und ausgeübtes Wahlrecht



Der Anteil EIV-Anlagen der im ersten Quartal 2017 bei Swissgrid registrierten Beglaubigungen liegt bei einem Durchschnittswert von 58%.



Von den bereits realisierten Anlagen mit Wahlrecht haben im ersten Quartal 2017 1% die KEV und 99% die EIV gewählt.

Potenzielle Vergütung EIV-Anlagen

	Anzahl Anlagen	Leistung [kWp]	Betrag EIV [CHF]
Summe Einmalvergütung (EIV)	12'591	104'261	102'664'817
- EIV-Anlagen in Betrieb (Arbeitsvorrat)	7'366	72'990	76'466'829
- EIV-Anlagen noch nicht realisiert ⁴	5'225	31'270	26'197'989
Summe Wahlrecht (WR)	9'029	146'276	111'135'292
- WR-Anlagen in Betrieb	1'841	29'622	31'928'118
- WR-Anlagen noch nicht realisiert ⁴	7'188	116'654	79'207'174
Gesamtsumme (EIV+WR) ⁵	21'620	250'537	213'800'109

Von insgesamt 36'805 PV-Anlagen könnten zur Zeit 21'620 Anlagen einen Anspruch auf die Einmalvergütung geltend machen. Diese Zahl bezieht sich auf die realisierten sowie nicht realisierten Anlagen. Von diesen erhalten 7'366 Anlagen definitiv und weitere 5'225 Anlagen gemäss Anmeldeaten die Einmalvergütung. Dies generiert Kosten in Höhe von rund CHF 102.7 Mio. Zuzüglich der potenziellen Vergütung von 9'029 Wahlrechts-Anlagen in Höhe von CHF 111.1 Mio. ergibt sich ein maximal möglicher Kostenblock von CHF 213.8 Mio. für die Einmalvergütung.

⁴ Die Anspruchsberechtigungen (EIV, WR) sowie die Höhe der benötigten Geldmittel basieren auf den angemeldeten Anlagendaten.

⁵ Bereits ausbezahlte Anlagen und Anlagen welchen bereits die Fördergelder zugesprochen wurden, sind in der Berechnung nicht mehr berücksichtigt.