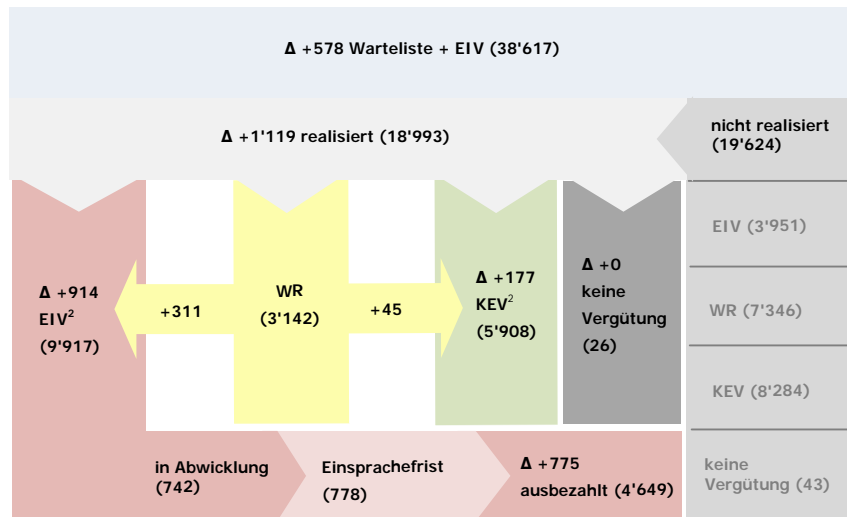


## Status Quo

Dieses Cockpit zeigt alle angemeldeten PV-Anlagen, die sich auf der Warteliste befinden<sup>1</sup>. Es wird monatlich erstellt und stellt die wichtigsten Kennzahlen mit Bezug auf die Einmalvergütung (EIV) dar. Anmeldungen, die aufgrund der Bearbeitungsdauer und aus prozesstechnischen Gründen noch nicht im System aufgenommen wurden, werden nicht berücksichtigt.



Delta = Veränderung zum Vormonat, Werte in Klammern sind absolute Werte

Es befinden sich zur Zeit 38'617 PV-Anlagen auf der Warteliste oder in der Abwicklung für die Einmalvergütung. Insgesamt sind 18'993 Anlagen bereits realisiert. Als realisiert gelten Anlagen, deren Beglaubigung bei Swissgrid registriert ist.

Von den 18'993 Anlagen, die bereits in Betrieb sind, erhalten 9'917 definitiv die Einmalvergütung. Derzeit sind 742 EIV-Anlagen in der Abwicklung. Für 4'649 Anlagen wurde die Einmalvergütung bereits ausbezahlt (CHF 49'821'741).

3'142 Projektanten können zwischen der EIV und der KEV wählen. Im April haben 311 Anlagenbetreiber das Wahlrecht (WR) zugunsten der EIV ausgeübt und 45 Anlagenbetreiber haben sich für die KEV entschieden.

5'908 verbleiben auf der Warteliste, um in die KEV aufgenommen zu werden, wenn es die finanziellen Mittel zulassen.

Die Anspruchsberechtigungen (EIV, WR, KEV) sowie die Höhe der benötigten Geldmittel basieren auf den ursprünglich angemeldeten Anlagedaten. Definitive Anspruchsberechtigungen können erst ermittelt werden, wenn die beglaubigten Anlagedaten bei uns erfasst werden.

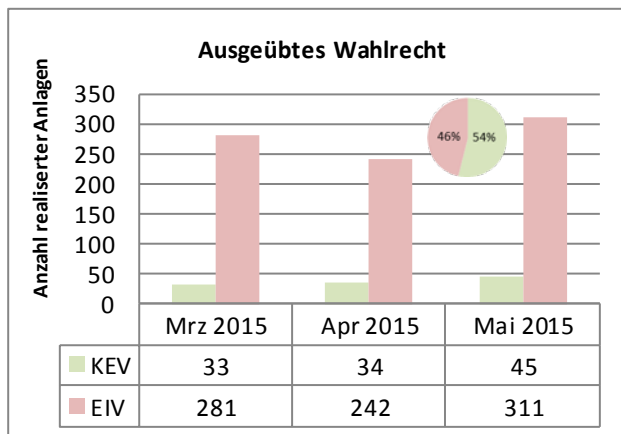
## Vergütung EIV-Anlagen

	Anzahl	Leistung (kWp)	Betrag (CHF)
Bisherige Auszahlungen	4'649	40'218	49'821'741

<sup>1</sup> Stand 1. Juni 2015.

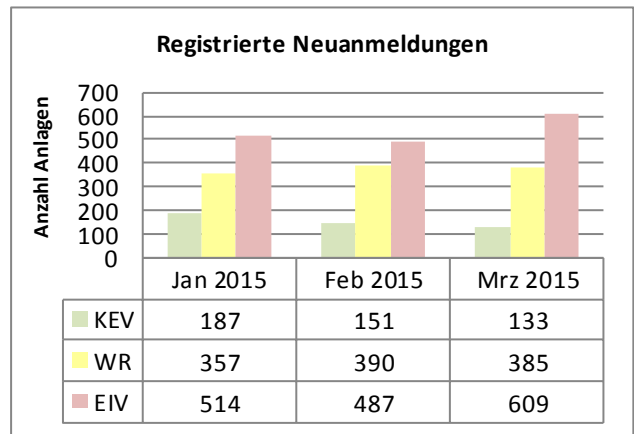
<sup>2</sup> Das ausgeübte Wahlrecht wurde hier berücksichtigt.

## Aufteilung Wahlrecht und Neuanmeldungen



Von den bereits realisierten Anlagen mit Wahlrecht haben seit Juli 2014 54% die KEV und 46% die EIV gewählt.

Das Wahlverhalten ist abhängig vom Wartelistenplatz: Berücksichtigt man die letzten Kontingente in der Berechnung nicht, haben 55% der Antragsteller die EIV gewählt und 45% die KEV.



Der Anteil EIV-berechtigter Anlagen (EIV und WR) bei den Neuanmeldungen liegt bei einem Durchschnittswert von 83%.

Daten von April 2015 liegen noch nicht vor.

## Potenzielle Vergütung EIV-Anlagen

	Anzahl	Leistung [kWp]	Beitrag EIV [CHF]
<b>Einmalvergütung (EIV)<sup>4</sup></b>	<b>9'219</b>	<b>70'610</b>	<b>77'807'202</b>
<i>davon bereits in Betrieb</i>	<i>5'268</i>	<i>46'103</i>	<i>49'979'447</i>
<b>Wahlrecht (WR)</b>	<b>10'488</b>	<b>151'958</b>	<b>159'067'856</b>
<i>davon bereits in Betrieb</i>	<i>3'142</i>	<i>43'427</i>	<i>49'759'623</i>
<b>Gesamtsumme<sup>5</sup></b>	<b>19'707</b>	<b>222'568</b>	<b>236'875'058</b>

Von insgesamt 38'617 PV-Anlagen befinden sich zur Zeit 19'707 potenzielle EIV-Anlagen auf der Warteliste. Diese Zahl bezieht sich auf die realisierten sowie nicht realisierten Anlagen. Von diesen verfügen 10'488 Anlagen über ein Wahlrecht. Dies generiert einen maximal möglichen Kostenblock von CHF 159.1 Mio. Zusammen mit rund CHF 77.8 Mio. für EIV-Anlagen ergeben sich maximale Kosten von ca. CHF 236.9 Mio. für die Einmalvergütung.

<sup>4</sup> Das ausgeübte Wahlrecht wurde hier berücksichtigt.

<sup>5</sup> Bereits ausbezahlte Anlagen werden in der Berechnung nicht mehr berücksichtigt.