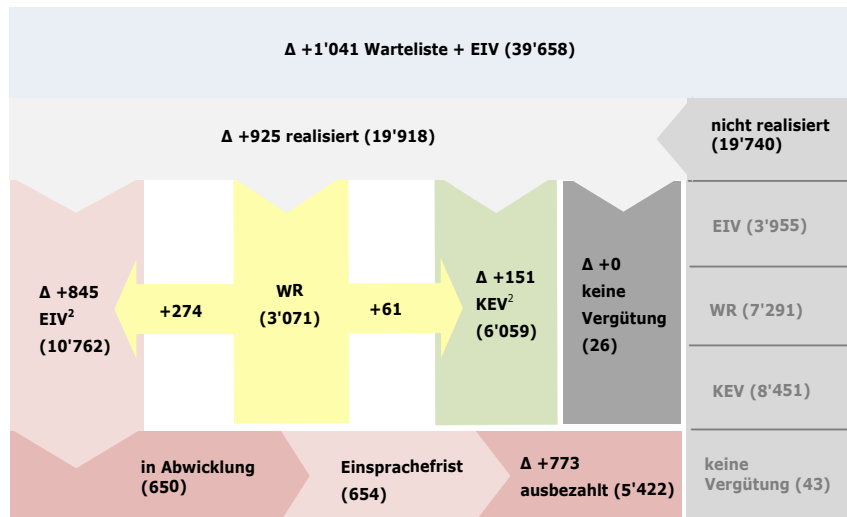


Status Quo

Dieses Cockpit zeigt alle angemeldeten PV-Anlagen, die sich auf der Warteliste befinden¹. Es wird monatlich erstellt und stellt die wichtigsten Kennzahlen mit Bezug auf die Einmalvergütung (EIV) dar. Anmeldungen, die aufgrund der Bearbeitungsdauer und aus prozesstechnischen Gründen noch nicht im System aufgenommen wurden, werden nicht berücksichtigt.



Delta = Veränderung zum Vormonat, Werte in Klammern sind absolute Werte

Es befinden sich zur Zeit 39'658 PV-Anlagen auf der Warteliste oder in der Abwicklung für die Einmalvergütung. Insgesamt sind 19'918 Anlagen bereits realisiert. Als realisiert gelten Anlagen, deren Beglaubigung bei Swissgrid registriert ist.

Von den 19'918 Anlagen, die bereits in Betrieb sind, erhalten 10'762 definitiv die Einmalvergütung. Von den 10'762 EIV-Anlagen sind derzeit 650 in der Abwicklung. Für 5'422 Anlagen wurde die Einmalvergütung bereits ausbezahlt (CHF 56'393'833).

3'071 Projektanten können zwischen der EIV und der KEV wählen. Im Juni haben 274 Anlagenbetreiber das Wahlrecht (WR) zugunsten der EIV ausgeübt und 61 Anlagenbetreiber haben sich für die KEV entschieden.

6'059 verbleiben auf der Warteliste, um in die KEV aufgenommen zu werden, wenn es die finanziellen Mittel zulassen.

Die Anspruchsberechtigungen (EIV, WR, KEV) sowie die Höhe der benötigten Geldmittel basieren auf den ursprünglich angemeldeten Anlagedaten. Definitive Anspruchsberechtigungen können erst ermittelt werden, wenn die beglaubigten Anlagedaten bei uns erfasst werden.

Vergütung EIV-Anlagen

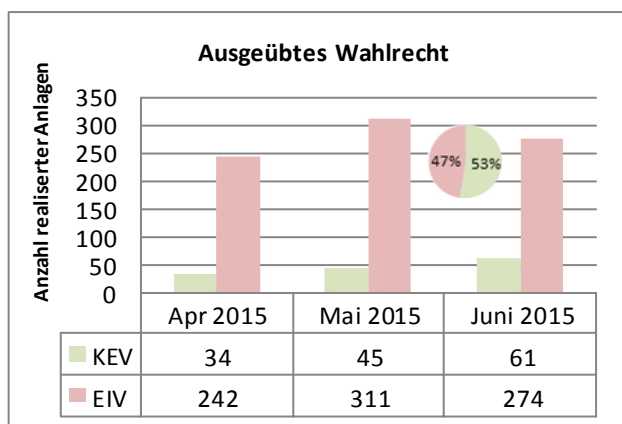
	Anzahl	Leistung (kWp)	Betrag (CHF)
Bisherige Auszahlungen	5'422	46'360	56'393'833
<i>davon Erweiterungen³</i>	28	198	180'897

¹ Stand 1. Juli 2015.

² Das ausgeübte Wahlrecht wurde hier berücksichtigt.

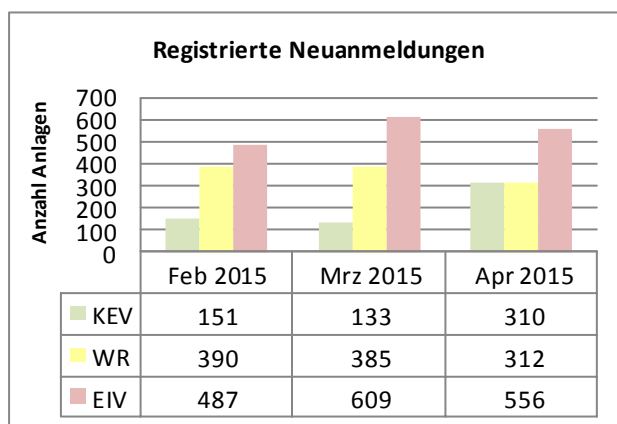
³ Für erhebliche Erweiterungen oder Erneuerungen wird nur ein Leistungsbeitrag entrichtet.

Aufteilung Wahlrecht und Neuanmeldungen



Von den bereits realisierten Anlagen mit Wahlrecht haben seit Juli 2014 53% die KEV und 47% die EIV gewählt.

Das Wahlverhalten ist abhängig vom Wartelistenplatz: Berücksichtigt man die letzten Kontingente in der Berechnung nicht, haben 55% der Antragsteller die EIV gewählt und 45% die KEV.



Der Anteil EIV-berechtigter Anlagen (EIV und WR) bei den Neuanmeldungen liegt bei einem Durchschnittswert von 82%.

Daten von Mai 2015 liegen noch nicht vor.

Potenzielle Vergütung EIV-Anlagen

	Anzahl	Leistung [kWp]	Beitrag EIV [CHF]
Einmalvergütung (EIV)⁴	9'282	73'350	80'082'316
<i>davon bereits in Betrieb</i>	<i>5'327</i>	<i>48'893</i>	<i>52'304'443</i>
Wahlrecht (WR)	10'339	150'159	157'142'407
<i>davon bereits in Betrieb</i>	<i>3'071</i>	<i>42'438</i>	<i>48'634'981</i>
Gesamtsumme⁵	19'621	223'508	237'224'723

Von insgesamt 39'658 PV-Anlagen befinden sich zur Zeit 19'621 potenzielle EIV-Anlagen auf der Warteliste. Diese Zahl bezieht sich auf die realisierten sowie nicht realisierten Anlagen. Von diesen verfügen 10'339 Anlagen über ein Wahlrecht. Dies generiert einen maximal möglichen Kostenblock von CHF 157.1 Mio. Zusammen mit rund CHF 80.1 Mio. für EIV-Anlagen ergeben sich maximale Kosten von ca. CHF 237.2 Mio. für die Einmalvergütung.

⁴ Das ausgeübte Wahlrecht wurde hier berücksichtigt.

⁵ Bereits ausbezahlte Anlagen werden in der Berechnung nicht mehr berücksichtigt.