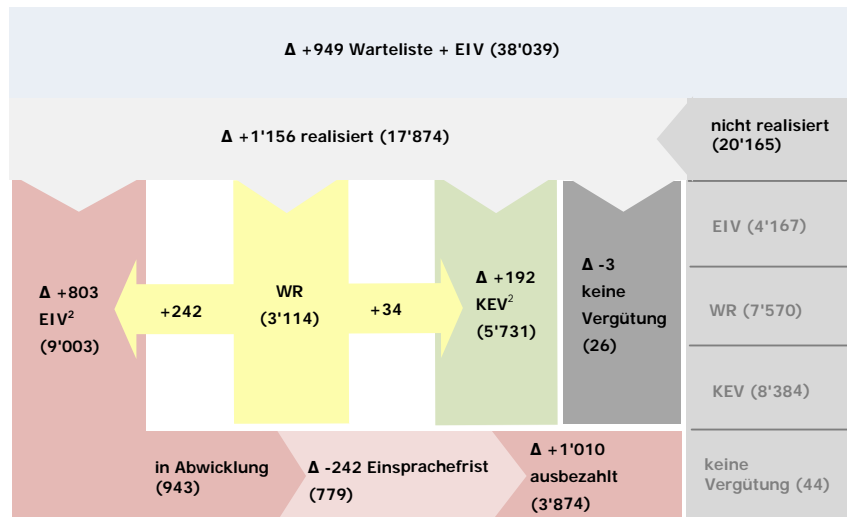


Status Quo

Dieses Cockpit zeigt alle angemeldeten PV-Anlagen, die sich auf der Warteliste befinden¹. Es wird monatlich erstellt und stellt die wichtigsten Kennzahlen mit Bezug auf die Einmalvergütung (EIV) dar. Anmeldungen, die aufgrund der Bearbeitungsdauer und aus prozesstechnischen Gründen noch nicht im System aufgenommen wurden, werden nicht berücksichtigt.



Delta = Veränderung zum Vormonat, Werte in Klammern sind absolute Werte

Es befinden sich zur Zeit 38'039 PV-Anlagen auf der Warteliste oder in der Abwicklung für die Einmalvergütung. Insgesamt sind 17'874 Anlagen bereits realisiert. Als realisiert gelten Anlagen, deren Beglaubigung bei Swissgrid registriert ist.

Von den 17'874 Anlagen, die bereits in Betrieb sind, erhalten 9'003 definitiv die Einmalvergütung. Derzeit sind 943 EIV-Anlagen in der Abwicklung. Für 3'874 Anlagen wurde die Einmalvergütung bereits ausbezahlt (CHF 41'636'100).

3'114 Projektanten können zwischen der EIV und der KEV wählen. Im April haben 242 Anlagenbetreiber das Wahlrecht (WR) zugunsten der EIV ausgeübt und 34 Anlagenbetreiber haben sich für die KEV entschieden.

5'731 verbleiben auf der Warteliste, um in die KEV aufgenommen zu werden, wenn es die finanziellen Mittel zulassen.

Die Anspruchsberechtigungen (EIV, WR, KEV) sowie die Höhe der benötigten Geldmittel basieren auf den ursprünglich angemeldeten Anlagedaten. Definitive Anspruchsberechtigungen können erst ermittelt werden, wenn die beglaubigten Anlagedaten bei uns erfasst werden.

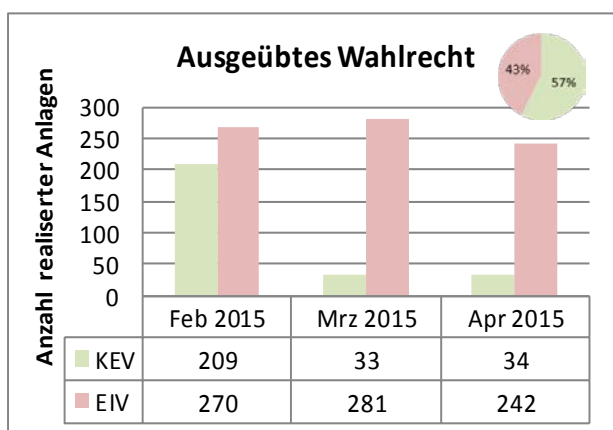
Vergütung EIV-Anlagen

	Anzahl	Leistung (kWp)	Betrag (CHF)
Bisherige Auszahlungen	3'874	32'800	41'636'100

¹ Stand 1. Mai 2015.

² Das ausgeübte Wahlrecht wurde hier berücksichtigt.

Aufteilung Wahlrecht und Neuanmeldungen

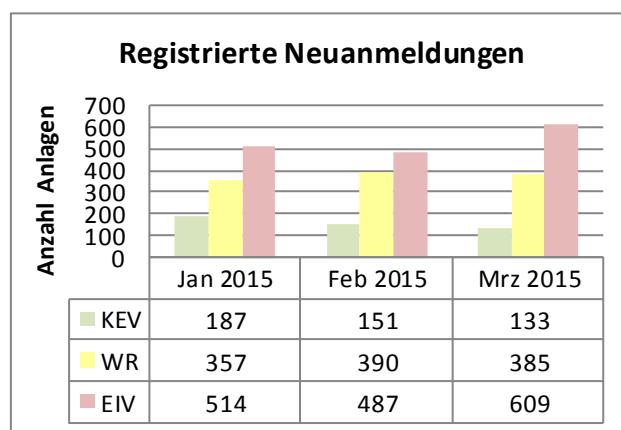


Von den bereits realisierten Anlagen mit Wahlrecht haben 57% die KEV und 43% die EIV gewählt.

Das Wahlverhalten ist abhängig vom Wartelistenplatz: Berücksichtigt man die letzten Kontingente in der Berechnung nicht, haben 55% der Antragsteller die EIV gewählt und 45% die KEV.

12% der Anlagenbetreiber aus dem Kontingent 2015 haben die EIV vorgezogen.

42% aller KEV-Wähler wurden in 2015 in die KEV aufgenommen.



Der Anteil EIV-berechtigter Anlagen (EIV und WR) bei den Neuanmeldungen liegt bei einem Durchschnittswert von 83%.

Potenzielle Vergütung EIV-Anlagen

	Anzahl	Leistung [kWp]	Beitrag EIV [CHF]
Einmalvergütung (EIV)³	9'294	69'821	77'386'546
<i>davon bereits in Betrieb</i>	<i>5'127</i>	<i>43'764</i>	<i>47'865'646</i>
Wahlrecht (WR)	10'684	154'744	161'877'182
<i>davon bereits in Betrieb</i>	<i>3'114</i>	<i>42'612</i>	<i>49'031'696</i>
Gesamtsumme⁴	19'978	224'564	239'263'728

Von insgesamt 38'039 PV-Anlagen befinden sich zur Zeit 19'978 potenzielle EIV-Anlagen auf der Warteliste. Diese Zahl bezieht sich auf die realisierten sowie nicht realisierten Anlagen. Von diesen verfügen 10'684 Anlagen über ein Wahlrecht. Dies generiert einen möglichen, maximalen Kostenblock von CHF 161.9 Mio. Zusammen mit rund CHF 77.4 Mio. für EIV-Anlagen ergeben sich maximale Kosten von ca. CHF 239.3 Mio. für die Einmalvergütung.

³ Das ausgeübte Wahlrecht wurde hier berücksichtigt.

⁴ Bereits ausbezahlte Anlagen werden in der Berechnung nicht mehr berücksichtigt.