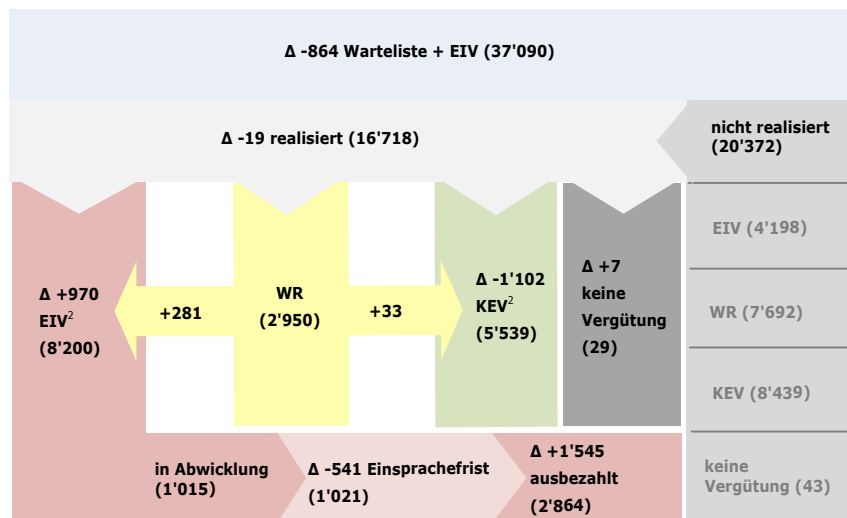


Status Quo

Dieses Cockpit zeigt alle angemeldeten PV-Anlagen, die sich auf der Warteliste befinden¹. Es wird monatlich erstellt und stellt die wichtigsten Kennzahlen mit Bezug auf die Einmalvergütung (EIV) dar. Anmeldungen, die aufgrund der Bearbeitungsdauer und aus prozesstechnischen Gründen noch nicht im System aufgenommen wurden, werden nicht berücksichtigt.



Delta = Veränderung zum Vormonat, Werte in Klammern sind absolute Werte

Es befinden sich zur Zeit 37'090 PV-Anlagen auf der Warteliste oder in der Abwicklung für die Einmalvergütung. Insgesamt sind 16'718 Anlagen bereits realisiert. Als realisiert gelten Anlagen, deren Beglaubigung bei Swissgrid registriert ist.

Die Gesamtzahl der PV-Anlagen auf der Warteliste ist stark gesunken, da zum 1. April 2'230 Anlagen neu in die KEV aufgenommen wurden. Von diesen haben insgesamt 928 Projektanten das Wahlrecht zugunsten KEV ausgeübt. 267 Antragsteller haben die Einmalvergütung gewählt.

Von den 16'718 Anlagen, die bereits in Betrieb sind, erhalten 8'200 definitiv die Einmalvergütung. Derzeit sind 1'015 EIV-Anlagen in der Abwicklung. Für 2'864 Anlagen wurde die Einmalvergütung bereits ausbezahlt (CHF 30'499'007).

2'950 Projektanten können zwischen der EIV und der KEV wählen. Im März haben 281 Anlagenbetreiber das Wahlrecht (WR) zugunsten der EIV ausgeübt und 33 Anlagenbetreiber haben sich für die KEV entschieden.

5'539 verbleiben auf der Warteliste, um in die KEV aufgenommen zu werden, wenn es die finanziellen Mittel zulassen.

Die Anspruchsberechtigungen (EIV, WR, KEV) sowie die Höhe der benötigten Geldmittel basieren auf den ursprünglich angemeldeten Anlagedaten. Definitive Anspruchsberechtigungen können erst ermittelt werden, wenn die beglaubigten Anlagedaten bei uns erfasst werden.

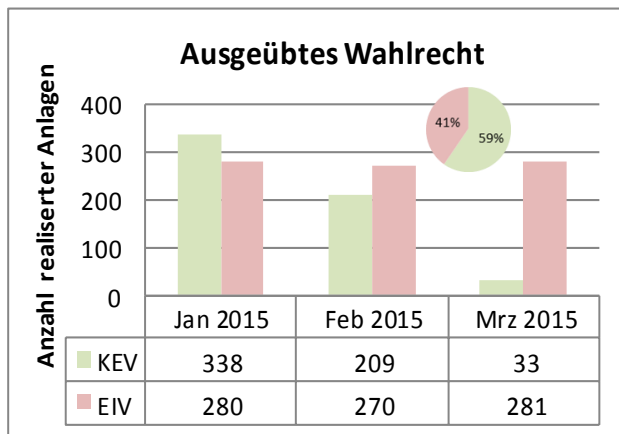
Vergütung EIV-Anlagen

	Anzahl	Leistung (kWp)	Betrag (CHF)
Bisherige Auszahlungen	2'864	22'806	30'499'007

¹ Stand 1. April 2015.

² Das ausgeübte Wahlrecht wurde hier berücksichtigt.

Aufteilung Wahlrecht und Neuanmeldungen

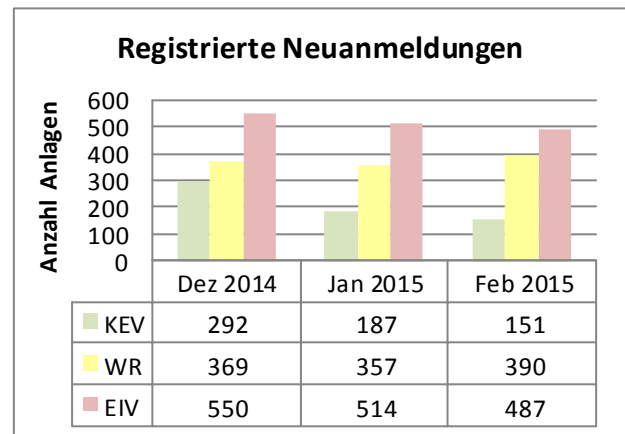


Von den bereits realisierten Anlagen mit Wahlrecht haben 59% die KEV und 41% die EIV gewählt.

Das Wahlverhalten ist abhängig vom Wartelistenplatz: Berücksichtigt man die letzten Kontingente in der Berechnung nicht, haben 55% der Antragsteller die EIV gewählt und 45% die KEV.

12% der Anlagenbetreiber aus dem Kontingent 2015 haben die EIV vorgezogen.

42% aller KEV-Wähler wurden in 2015 in die KEV aufgenommen.



Der Anteil EIV-berechtigter Anlagen (EIV und WR) bei den Neuanmeldungen liegt bei einem Durchschnittswert von 82%.

Potenzielle Vergütung EIV-Anlagen

	Anzahl	Leistung [kWp]	Beitrag EIV [CHF]
Einmalvergütung (EIV)³	9'534	72'292	80'591'843
<i>davon bereits in Betrieb</i>	<i>5'336</i>	<i>45'817</i>	<i>50'684'902</i>
Wahlrecht (WR)	10'642	157'470	165'601'400
<i>davon bereits in Betrieb</i>	<i>2'950</i>	<i>43'478</i>	<i>50'872'508</i>
Gesamtsumme⁴	20'176	229'761	246'193'243

Von insgesamt 37'090 PV-Anlagen befinden sich zur Zeit 20'176 potenzielle EIV-Anlagen auf der Warteliste. Diese Zahl bezieht sich auf die realisierten sowie nicht realisierten Anlagen. Von diesen verfügen 10'642 Anlagen über ein Wahlrecht. Dies generiert einen möglichen, maximalen Kostenblock von CHF 165.6 Mio. Zusammen mit rund CHF 80.6 Mio. für EIV-Anlagen ergeben sich maximale Kosten von ca. CHF 246.2 Mio. für die Einmalvergütung.

³ Das ausgeübte Wahlrecht wurde hier berücksichtigt.

⁴ Bereits ausbezahlte Anlagen werden in der Berechnung nicht mehr berücksichtigt.