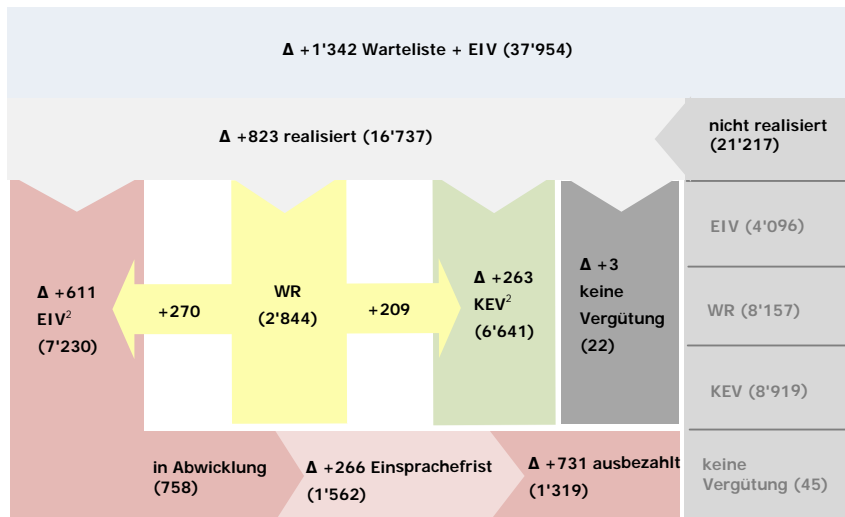


Status Quo

Dieses Cockpit zeigt alle angemeldeten PV-Anlagen, die sich auf der Warteliste befinden¹. Es wird monatlich erstellt und stellt die wichtigsten Kennzahlen mit Bezug auf die Einmalvergütung (EIV) dar. Anmeldungen, die aufgrund der Bearbeitungsdauer und aus prozesstechnischen Gründen noch nicht im System aufgenommen wurden, werden nicht berücksichtigt.



Delta = Veränderung zum Vormonat, Werte in Klammern sind absolute Werte

Es befinden sich zur Zeit 37'954 PV-Anlagen auf der Warteliste oder in der Abwicklung für die Einmalvergütung. Insgesamt sind 16'737 Anlagen bereits realisiert. Als realisiert gelten Anlagen, deren Beglaubigung bei Swissgrid registriert ist.

Von den 16'737 Anlagen, die bereits in Betrieb sind, erhalten 7'230 definitiv die Einmalvergütung. Derzeit sind 758 EIV-Anlagen in der Abwicklung. Für 1'319 Anlagen wurde die Einmalvergütung bereits ausbezahlt (CHF 13'978'686).

2'844 Projektanten können zwischen der EIV und der KEV wählen. Im Februar haben 270 Anlagenbetreiber das Wahlrecht (WR) zugunsten der EIV ausgeübt und 209 Anlagenbetreiber haben sich für die KEV entschieden.

6'641 verbleiben auf der Warteliste, um in die KEV aufgenommen zu werden, wenn es die finanziellen Mittel zulassen.

Die Anspruchsberechtigungen (EIV, WR, KEV) sowie die Höhe der benötigten Geldmittel basieren auf den ursprünglich angemeldeten Anlagedaten. Definitive Anspruchsberechtigungen können erst ermittelt werden, wenn die beglaubigten Anlagedaten bei uns erfasst werden.

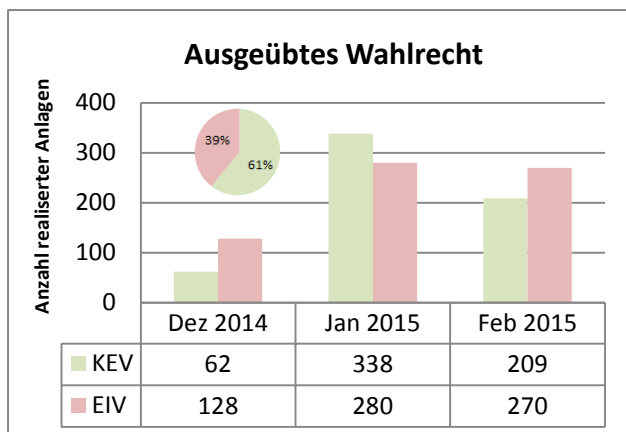
Vergütung EIV-Anlagen

	Anzahl	Leistung (kWp)	Betrag (CHF)
Bisherige Auszahlungen	1'319	9'656	13'978'686

¹ Stand 2. März 2015.

² Das ausgeübte Wahlrecht wurde hier berücksichtigt.

Aufteilung Wahlrecht und Neuanmeldungen

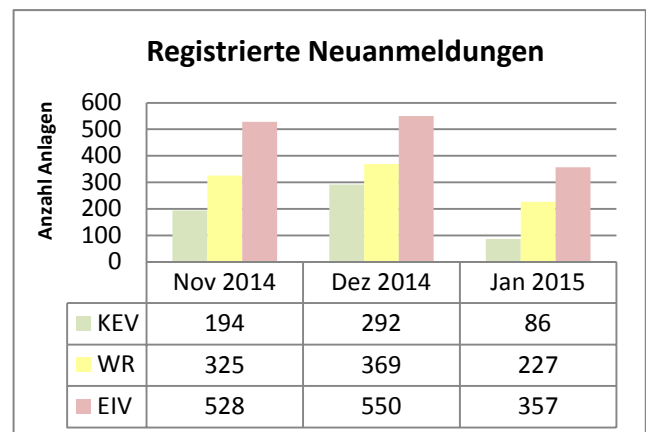


Von den bereits realisierten Anlagen mit Wahlrecht haben 61% die KEV und 39% die EIV gewählt.

Das Wahlverhalten ist abhängig vom Wartelistenplatz: Berücksichtigt man das letzte Kontingent in der Berechnung nicht, haben 56% der Antragsteller die EIV gewählt und 44% die KEV.

12% der Anlagenbetreiber aus dem Kontingent 2014 haben die EIV vorgezogen.

39% aller KEV-Wähler wurden in 2014 in die KEV aufgenommen.



Der Anteil EIV-berechtigter Anlagen (EIV und WR) bei den Neuanmeldungen liegt bei einem Durchschnittswert von 82%.

Potenzielle Vergütung EIV-Anlagen

	Nombre	Puissance [kWc]	Contribution RU [CHF]
Einmalvergütung (RU)³	10'007	75'322	86'283'814
<i>dont déjà en service</i>	<i>5'911</i>	<i>49'509</i>	<i>57'125'067</i>
Wahlrecht (WR)	11'001	155'270	163'635'345
<i>dont déjà en service</i>	<i>2'844</i>	<i>36'747</i>	<i>43'855'077</i>
Résultat total⁴	21'008	230'593	249'919'159

Von insgesamt 37'954 PV-Anlagen befinden sich zur Zeit 21'008 potenzielle EIV-Anlagen auf der Warteliste. Diese Zahl bezieht sich auf die realisierten sowie nicht realisierten Anlagen. Von diesen verfügen 11'001 Anlagen über ein Wahlrecht. Dies generiert einen möglichen, maximalen Kostenblock von CHF 163.6 Mio. Zusammen mit rund CHF 86.3 Mio. für EIV-Anlagen ergeben sich maximale Kosten von ca. CHF 249.9 Mio. für die Einmalvergütung.

³ Das ausgeübte Wahlrecht wurde hier berücksichtigt.

⁴ Bereits ausbezahlte Anlagen werden in der Berechnung nicht mehr berücksichtigt.