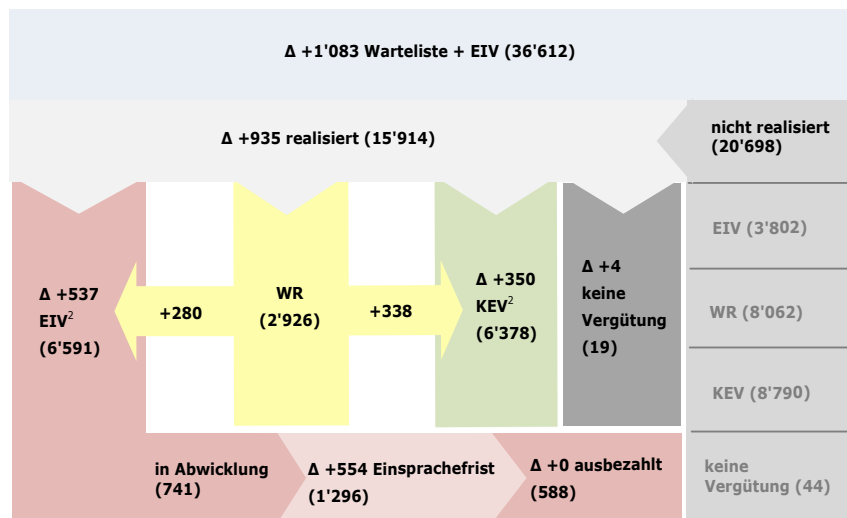


Status Quo

Dieses Cockpit zeigt alle angemeldeten PV-Anlagen, die sich auf der Warteliste befinden¹. Es wird monatlich erstellt und stellt die wichtigsten Kennzahlen mit Bezug auf die Einmalvergütung (EIV) dar. Anmeldungen, die aufgrund der Bearbeitungsdauer und aus prozesstechnischen Gründen noch nicht im System aufgenommen wurden, werden nicht berücksichtigt.



Delta = Veränderung zum Vormonat, Werte in Klammern sind absolute Werte

Es befinden sich zur Zeit 36'612 PV-Anlagen auf der Warteliste oder in der Abwicklung für die Einmalvergütung. Insgesamt sind 15'914 Anlagen bereits realisiert. Als realisiert gelten Anlagen, deren Beglaubigung bei Swissgrid registriert ist.

Von den 15'914 Anlagen, die bereits in Betrieb sind, erhalten 6'591 definitiv die Einmalvergütung. Derzeit sind 741 EIV-Anlagen in der Abwicklung. Für 588 Anlagen wurde die Einmalvergütung bereits ausbezahlt (CHF 6'257'199).

2'926 Projektanten können zwischen der EIV und der KEV wählen. Im Januar haben 280 Anlagenbetreiber das Wahlrecht (WR) zugunsten der EIV ausgeübt und 338 Anlagenbetreiber haben sich für die KEV entschieden.

6'378 verbleiben auf der Warteliste, um in die KEV aufgenommen zu werden, wenn es die finanziellen Mittel zulassen.

Die Anspruchsberechtigungen (EIV, WR, KEV) sowie die Höhe der benötigten Geldmittel basieren auf den ursprünglich angemeldeten Anlagedaten. Definitive Anspruchsberechtigungen können erst ermittelt werden, wenn die beglaubigten Anlagedaten bei uns erfasst werden.

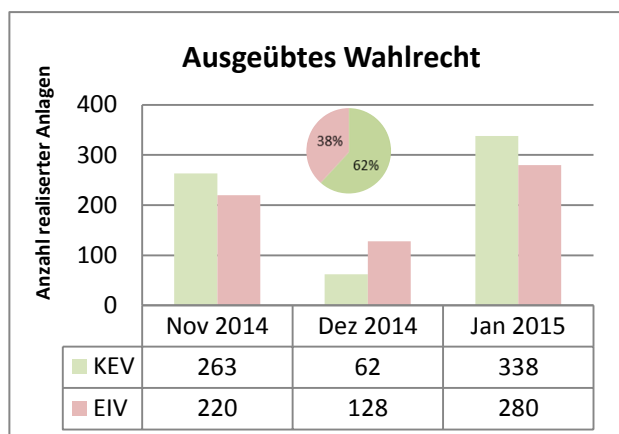
Vergütung EIV-Anlagen

	Anzahl	Leistung (kWp)	Betrag (CHF)
Bisherige Auszahlungen	588	4'617	6'257'199

¹ Stand 2. Februar 2015.

² Das ausgeübte Wahlrecht wurde hier berücksichtigt.

Aufteilung Wahlrecht und Neuanmeldungen

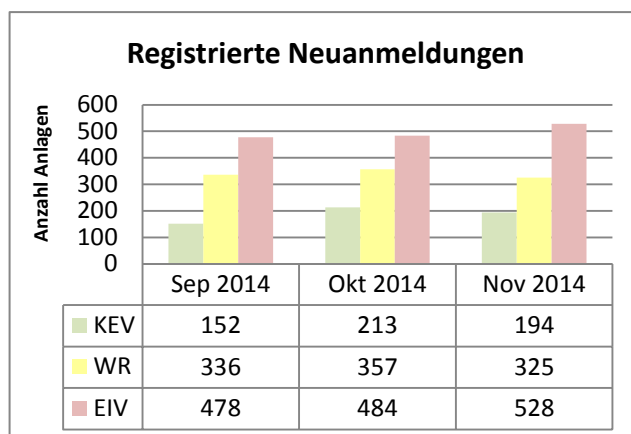


Von den bereits realisierten Anlagen mit Wahlrecht haben 62% die KEV und 38% die EIV gewählt.

Das Wahlverhalten ist abhängig vom Wartelistenplatz: Berücksichtigt man das letzte Kontingent in der Berechnung nicht, haben 56% der Antragsteller die EIV gewählt und 44% die KEV.

12% der Anlagenbetreiber aus dem Kontingent 2014 haben die EIV vorgezogen.

39% aller KEV-Wähler wurden in 2014 in die KEV aufgenommen.



Der Anteil EIV-berechtigter Anlagen (EIV und WR) bei den Neuanmeldungen liegt bei einem Durchschnittswert von 82%.

Potenzielle Vergütung EIV-Anlagen

	Anzahl	Leistung (kWp)	EIV-Beitrag (CHF)
Einmalvergütung (EIV)³	9'805	73'002	85'313'694
<i>davon bereits in Betrieb</i>	<i>6'003</i>	<i>49'132</i>	<i>58'251'403</i>
Wahlrecht (WR)	10'988	152'695	162'042'414
<i>davon bereits in Betrieb</i>	<i>2'926</i>	<i>37'355</i>	<i>45'209'846</i>
Gesamtergebnis³	20'793	225'696	247'356'108

Von insgesamt 36'612 PV-Anlagen befinden sich zur Zeit 20'793 potenzielle EIV-Anlagen auf der Warteliste. Diese Zahl bezieht sich auf die realisierten sowie nicht realisierten Anlagen. Von diesen verfügen 10'988 Anlagen über ein Wahlrecht. Dies generiert einen möglichen, maximalen Kostenblock von CHF 162 Mio. Zusammen mit rund CHF 85.3 Mio. für EIV-Anlagen ergeben sich maximale Kosten von ca. CHF 247.4 Mio. für die Einmalvergütung.

³ Das ausgeübte Wahlrecht wurde hier berücksichtigt.

⁴ Bereits ausbezahlte Anlagen werden in der Berechnung nicht mehr berücksichtigt.