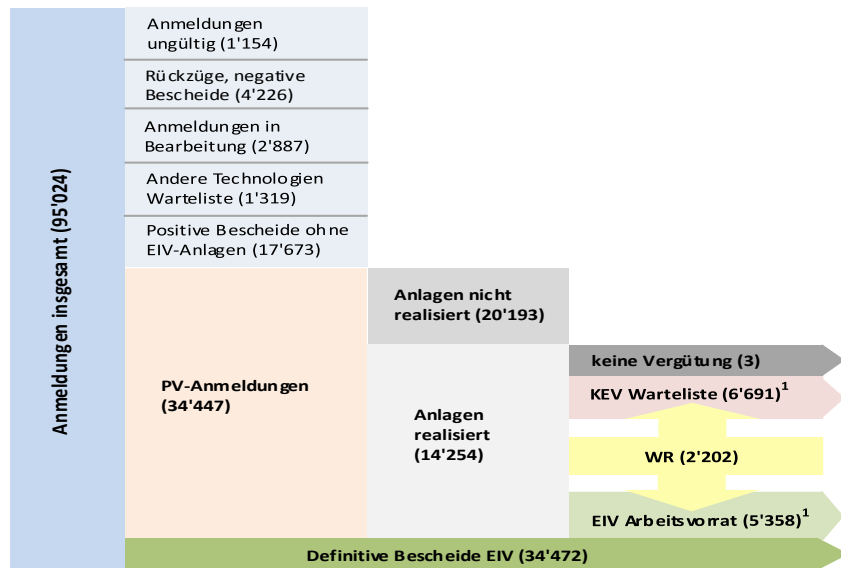


Übersicht Anmeldungen insgesamt



Insgesamt sind 95'024 Anmeldungen bei Swissgrid eingegangen. Neben Photovoltaik (PV) umfassen diese auch die anderen Technologien Wasserkraft, Wind, Biomasse und Geothermie, von denen sich noch 1'319 Anlagen auf der Warteliste befinden. 17'673 Anlagen haben bereits einen positiven KEV-Bescheid erhalten und werden daher in Bezug auf die Einmalvergütung (EIV) nicht weiter berücksichtigt. Weitere Informationen hierzu finden Sie im KEV-Cockpit, welches unter <https://pronovo.ch/landing-page/services/berichte/> abrufbar ist.

Von den 34'447 PV-Anlagen auf der Warteliste sind 14'254 Anlagen bereits realisiert. Als realisiert gelten Anlagen, deren Beglaubigung bei Swissgrid registriert ist, d.h. deren Inbetriebnahme bestätigt ist.

Stand der Abwicklung Einmalvergütung

Von den 14'254 bereits realisierten Anlagen verbleiben 6'691 auf der Warteliste, um in die KEV aufgenommen zu werden, wenn es die finanziellen Mittel zulassen.

2'202 Projektanten können zwischen der EIV und der KEV wählen. Im 4. Quartal 2017 haben 25 Anlagenbetreiber das Wahlrecht zugunsten der KEV ausgeübt. 930 Anlagenbetreiber haben sich für die EIV entschieden.

5'358 bereits realisierte Anlagen erhalten definitiv die Einmalvergütung. Von diesen haben 5'044 Projektanten die kompletten Unterlagen eingereicht, die auch die Zahlungsinformationen umfassen.

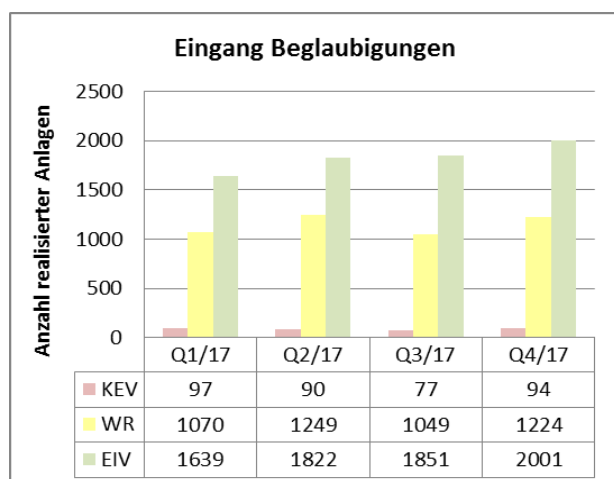
Von den 20'193 nicht realisierten Anlagen würden gemäss Anmelde Daten 5'230 die EIV erhalten, 6'940 hätten ein Wahlrecht und 7'962 würden auf der KEV-Warteliste verbleiben. 61 Anlagen würden keine Vergütung erhalten. Definitive Anspruchsberechtigungen können jedoch erst ermittelt werden, wenn die Anlagen realisiert sind und die beglaubigten Anlagendaten bei Swissgrid erfasst werden.

Bereits verpflichtete Fördergelder EIV	Anzahl Anlagen	Leistung [MW]	Produktion [MWh/a]	Betrag [TCHF]
Bisherige Auszahlungen	29'564	303	287'262	276'445
Verpflichtete Fördergelder Q4/17	4'908	55	51'802	37'543
Gesamt	34'472	358	339'064	313'988²

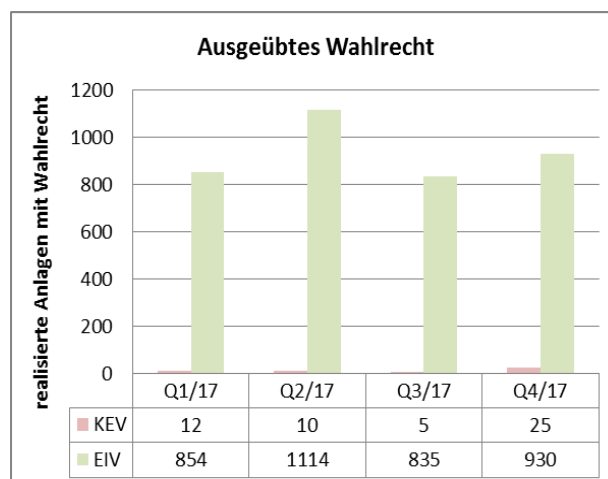
² Von diesen sind rund CHF 2.2 Mio. für Erweiterungen (Einmalvergütung) verpflichtet worden.

¹ Das ausgeübte Wahlrecht wurde hier berücksichtigt.

Eingang Beglaubigungen und ausgeübtes Wahlrecht



Der Anteil EIV-Anlagen der im vierten Quartal 2017 bei Swissgrid registrierten Beglaubigungen liegt bei einem Durchschnittswert von 60%.



Von den bereits realisierten Anlagen mit Wahlrecht haben im vierten Quartal 2017 3% die KEV und 97% die EIV gewählt.

Potenzielle Vergütung EIV-Anlagen

	Anzahl Anlagen	Leistung [kWp]	Betrag EIV [CHF]
Summe Einmalvergütung (EIV)	10'588	78'400	77'612'860
- EIV-Anlagen in Betrieb (Arbeitsvorrat)	5'358	47'508	50'649'720
- EIV-Anlagen noch nicht realisiert ³	5'230	30'892	26'963'140
Summe Wahlrecht (WR)	9'143	149'554	121'751'098
- WR-Anlagen in Betrieb	2'202	36'564	36'017'745
- WR-Anlagen noch nicht realisiert ³	6'941	112'990	85'733'353
Gesamtsumme (EIV+WR)⁴	19'731	227'954	199'363'958

Von insgesamt 34'447 PV-Anlagen könnten zur Zeit 19'731 Anlagen einen Anspruch auf die Einmalvergütung geltend machen. Diese Zahl bezieht sich auf die realisierten sowie nicht realisierten Anlagen. Von diesen erhalten 5'358 Anlagen definitiv und weitere 5'230 Anlagen gemäss Anmelde Daten die Einmalvergütung. Dies generiert Kosten in Höhe von rund CHF 77.6 Mio. Zuzüglich der potenziellen Vergütung von 9'143 Wahlrechts-Anlagen in Höhe von CHF 121.8 Mio. ergibt sich ein maximal möglicher Kostenblock von CHF 199.4 Mio. für die Einmalvergütung.

³ Die Anspruchsberechtigungen (EIV, WR) sowie die Höhe der benötigten Geldmittel basieren auf den angemeldeten Anlagendaten.

⁴ Bereits ausbezahlte Anlagen und Anlagen welchen bereits die Fördergelder zugesprochen wurden, sind in der Berechnung nicht mehr berücksichtigt.